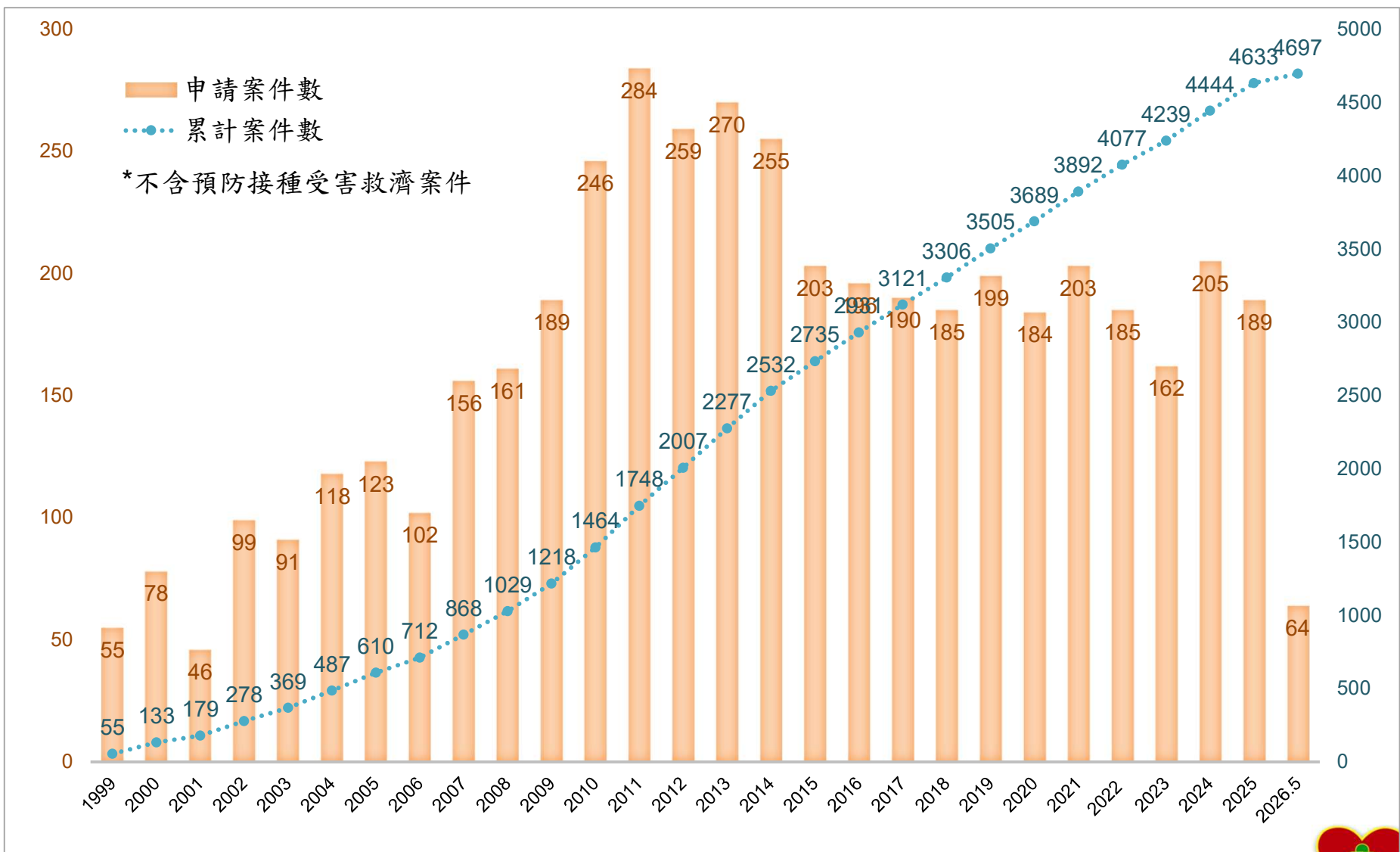


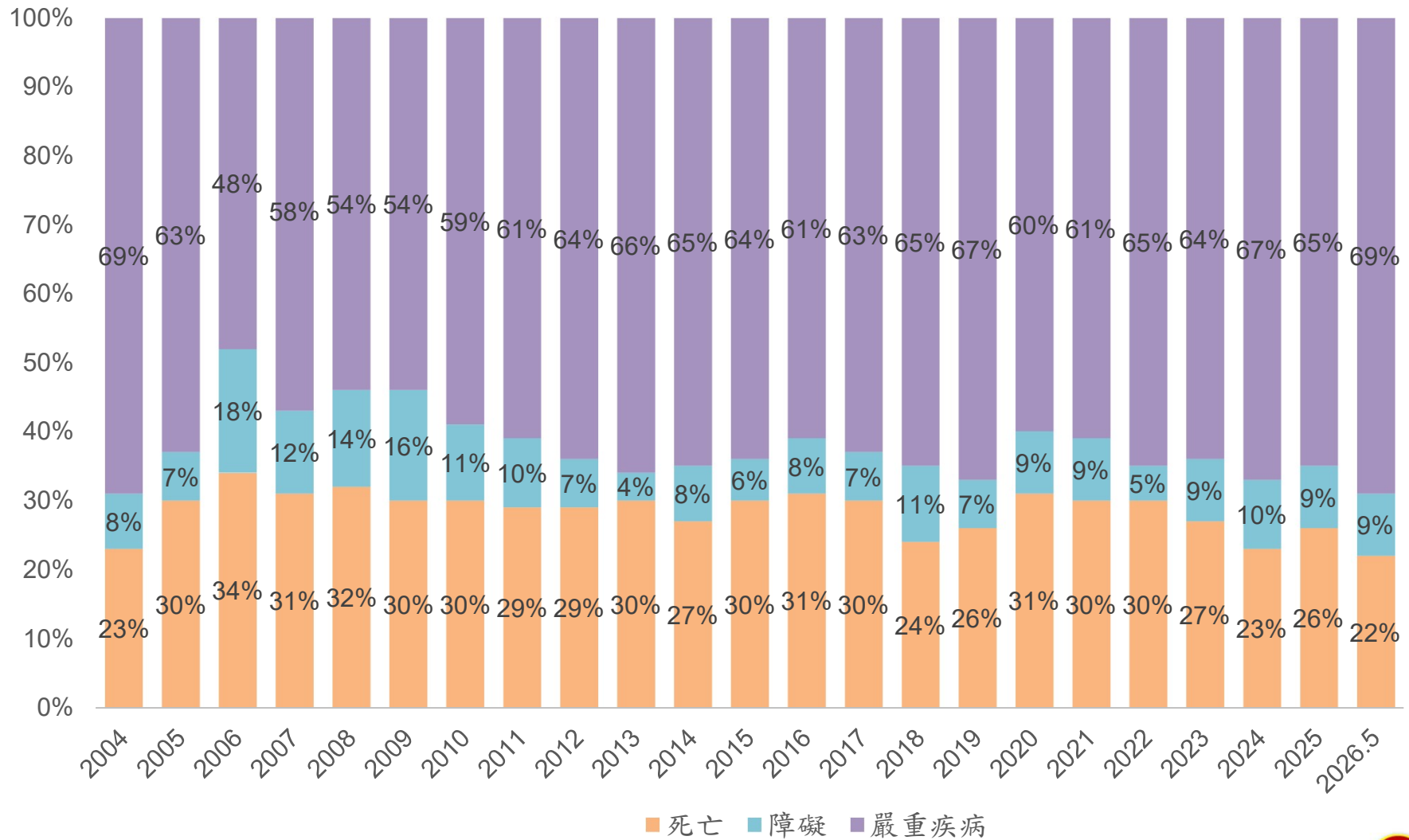
# 藥害救濟業務執行現況



# 歷年藥害救濟申請案件數統計



# 歷年藥害救濟受理案件申請類別統計圖



\*不含預防接種受害救濟案件



# 歷年藥害救濟給付類別與金額統計 (1999-2026.5)

## 給付類別統計

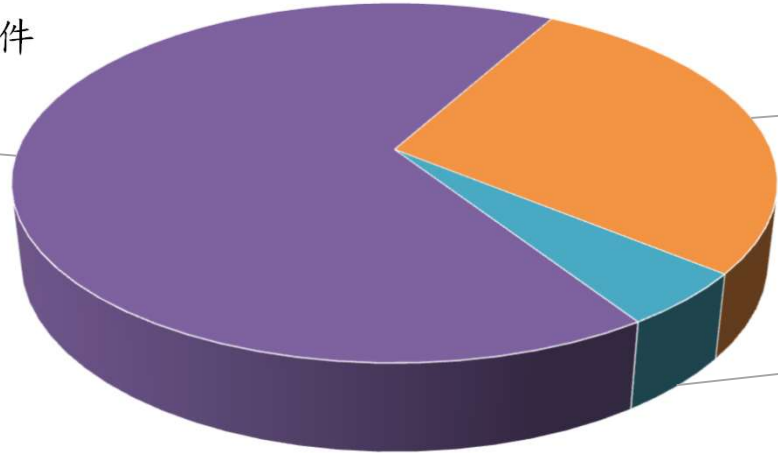
\*不含預防接種受害救濟案件

嚴重疾病給付,  
1774件, 67%

死亡給付, 735件,  
28%

- 死亡給付
- 障礙給付
- 嚴重疾病給付

障礙給付, 129件, 5%



## 給付金額統計

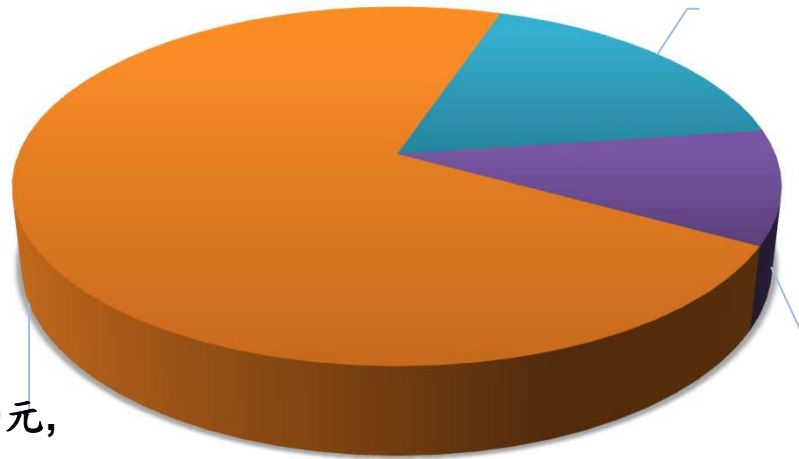
\*不含預防接種受害救濟案件

- 死亡給付
- 障礙給付
- 嚴重疾病給付

死亡給付, 520,653,750元,  
72%

障礙給付, 126,980,880元,  
18%

嚴重疾病給付,  
74,149,184元, 10%



# 歷年給付類別及金額之性別差異統計

\*不含預防接種受害救濟案件

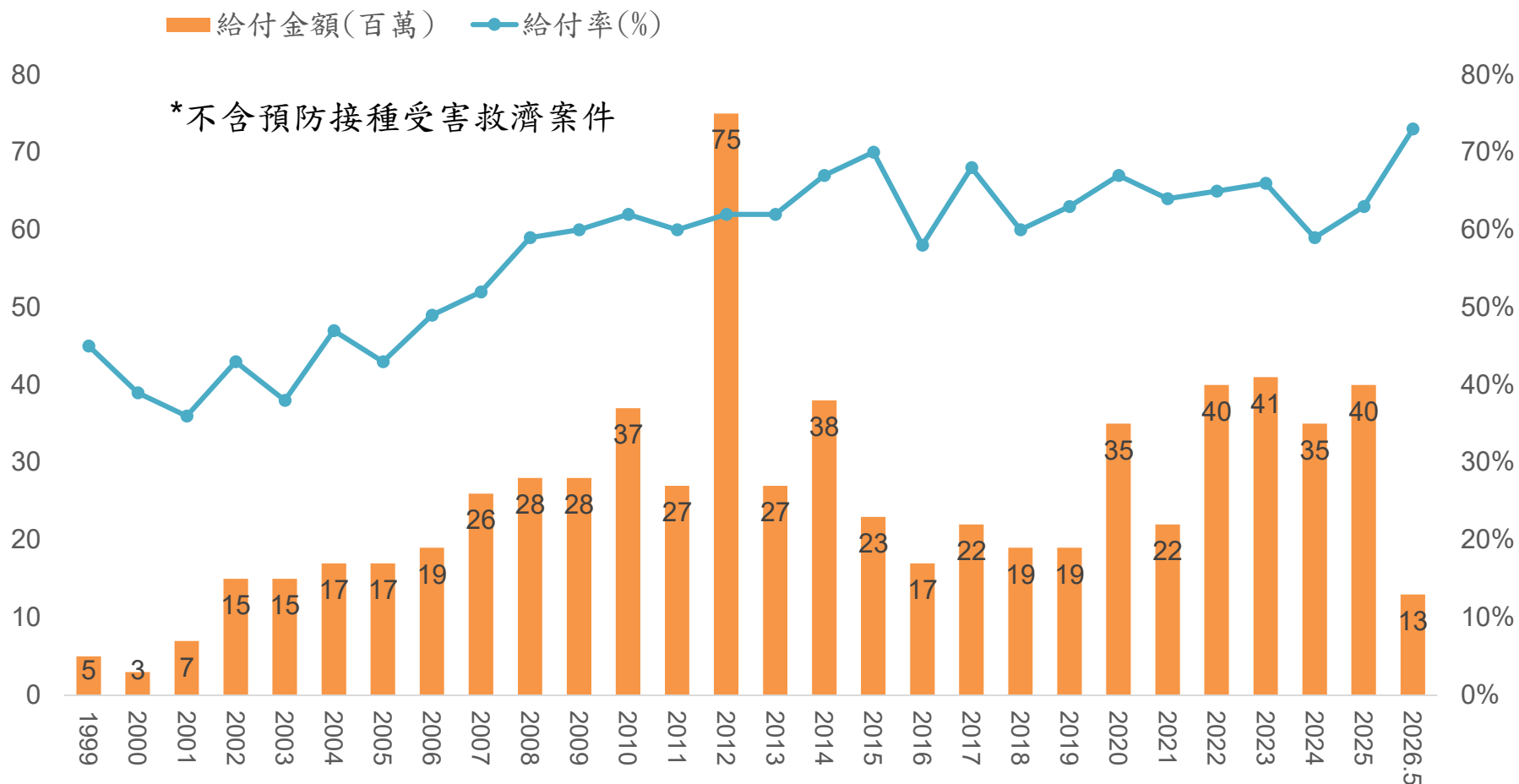
(1999 –2026.5)

給付類別	性別		案件數	性別		總金額(元)
	女	男		女	男	
死亡給付	302	433	735	NT\$216,147,500	NT\$304,506,250	NT\$520,653,750
障礙給付	72	57	129	NT\$72,064,292	NT\$54,916,588	NT\$126,980,880
嚴重疾病給付	988	786	1774	NT\$41,960,883	NT\$32,188,301	NT\$74,149,184
總計	1362	1276	2638	NT\$330,172,675	NT\$391,611,139	NT\$721,783,814



# 歷年通過救濟之金額與給付率

(1999 - 2026.5)



總給付金額為\$7億2,178萬3,814元；

平均獲得救濟比率為 60.04%



# 藥害救濟給付案之前五大藥品不良反應統計 (1)

(1999 –2026.5)

\*不含預防接種受害救濟案件

不良反應類別	性別		總計	症狀分類	小計
	女	男			
Skin and subcutaneous tissue disorders 皮膚及皮下組織疾患	921	831	1752 (66.41%)	Stevens Johnson Syndrome 史蒂文生氏-強生症候群	900
				Toxic Epidermal Necrolysis 毒性表皮壞死溶解症(包含SJS/TEN overlap)	335
				Drug reaction with Eosinophilia and Systemic Symptoms 藥物疹合併嗜伊紅血症及全身症狀	227
				Other 其他	290
Hepatobiliary disorders 肝膽疾患	98	131	229 (8.68%)	Hepatitis (急性)肝炎	93
				Hepatic failure (急性)肝衰竭	56
				Drug-induced liver injury 藥物性肝傷害	27
				Fulminant Hepatitis 猛爆性肝炎	24
				Other 其他	29
Immune system disorders 免疫系統疾患	98	108	206 (7.81%)	Anaphylactic shock 過敏性休克	162
				Drug hypersensitivity 藥物過敏	26
				Other 其他	18



# 藥害救濟給付案之前五大藥品不良反應統計 (2)

(1999 –2026.5)

\*不含預防接種受害救濟案件

不良反應類別	性別		總計	症狀分類	小計
	女	男			
Blood and lymphatic system disorders 血液及淋巴系統疾患	81	32	113 (4.28%)	Agranulocytosis 顆粒性白血球減少症	37
				Pancytopenia 全血球減少症	32
				Thrombocytopenia 血小板減少症	12
				Neutropenia 嗜中性球減少症	10
				Leukopenia 白血球低下症	7
				Other 其他	15
Nervous system disorders 神經系統疾患	44	47	91 (3.45%)	Neuroleptic malignant syndrome 抗精神病藥物惡性症候群	18
				Encephalopathy 腦病變	7
				Cerebral infarction 腦梗塞	6
				Hypoxic-ischaemic encephalopathy 缺氧性腦病變	5
				Other 其他	55



# 藥害救濟給付案之可疑藥品前十名

(1999 –2026.5)

排名	藥品成分	案例數
1	Allopurinol	284
2	Rifampin/Isoniazid/Pyrazinamide (單方或複方)	168
3	Phenytoin	160
4	Carbamazepine	148
5	Diclofenac	112
6	Co-trimoxazole	97
7	Lamotrigine	73
8	Ibuprofen	71
9	Sulfasalazine	69
10	Piperacillin/Tazobactam	64

第1~400次審議會



# 審定結果不予救濟之理由分析(1999-2026.5)

排名	不予救濟給付原因	性別		總計
		女	男	
1	與藥品無相關	324	362	686
2	常見且可預期之藥物不良反應	211	232	443
3	未依藥物許可證所載之適應症或效能而為藥物之使用	180	126	306
4	有事實足以認定藥害之產生應由藥害受害人、藥物製造業者或輸入業者、醫師或其他之人負其責任	45	55	100
4	藥物不良反應未達死亡、障礙或嚴重疾病之程度	46	54	100
5	藥害救濟之請求權，自請求權人知有藥害時起，因三年間不行使而消滅	18	11	29
6	非屬藥害救濟法第3條第1款所稱因藥物不良反應致死亡、障礙或嚴重疾病之藥害	15	9	24
7	同一原因事實已獲賠償或補償。但不含人身保險給付在內	15	5	20
8	其他經主管機關公告之情形	8	7	15
9	本法施行前已發見之藥害	8	6	14
9	非屬現行藥害救濟法第3條第2款所稱領有主管機關核發藥物許可證，依法製造、輸入或販賣之藥物	7	7	14
10	退件或請求權人資格不符	2	0	2
11	非屬藥害救濟法第4條第1項因正當使用合法藥物所生藥害，得依本法規定請求救濟	1	0	1
11	因接受預防接種而受害，而得依其他法令獲得救濟	0	1	1
11	因使用試驗用藥物而受害	0	1	1
	<b>總計</b>	<b>880</b>	<b>876</b>	<b>1756</b>