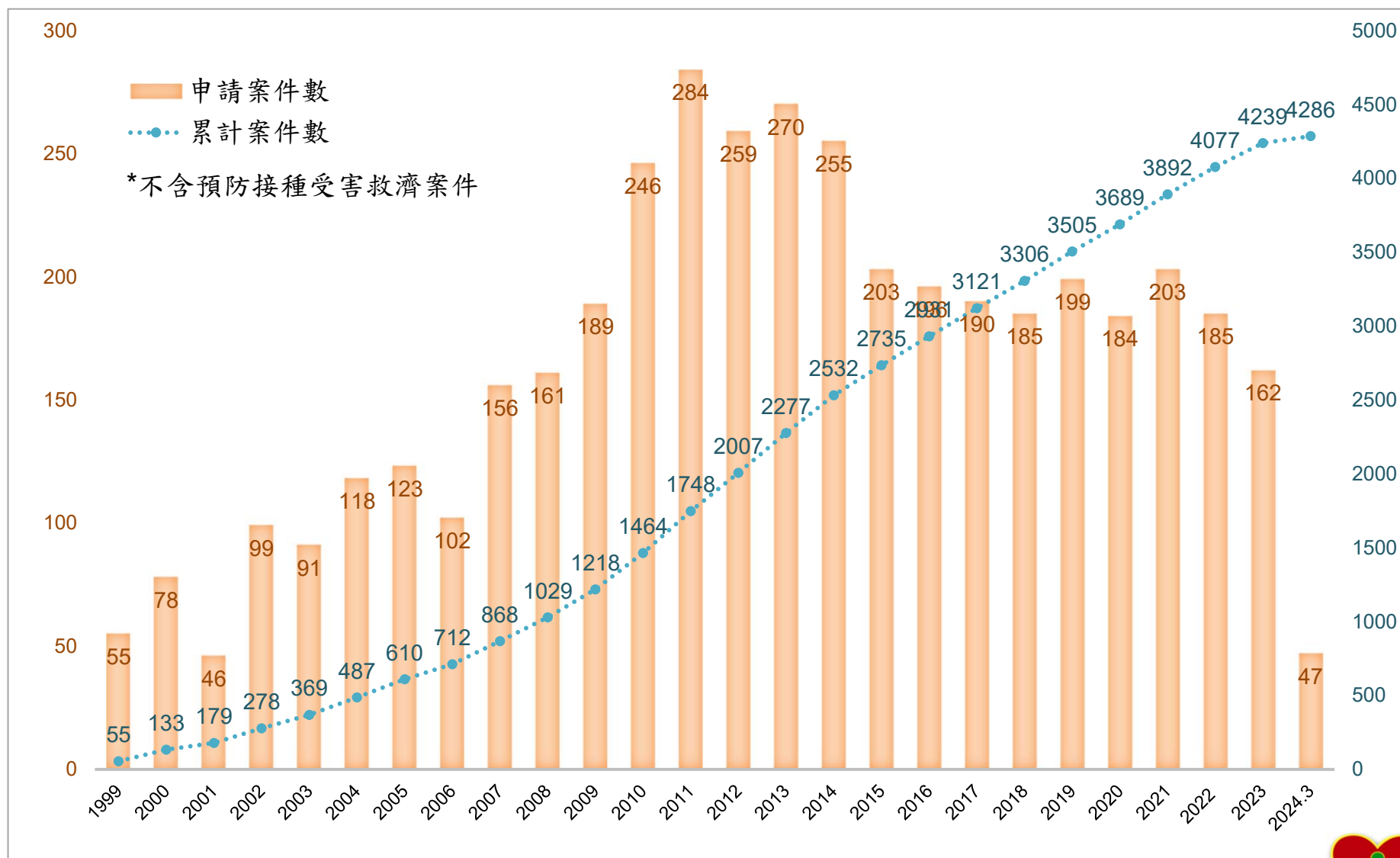


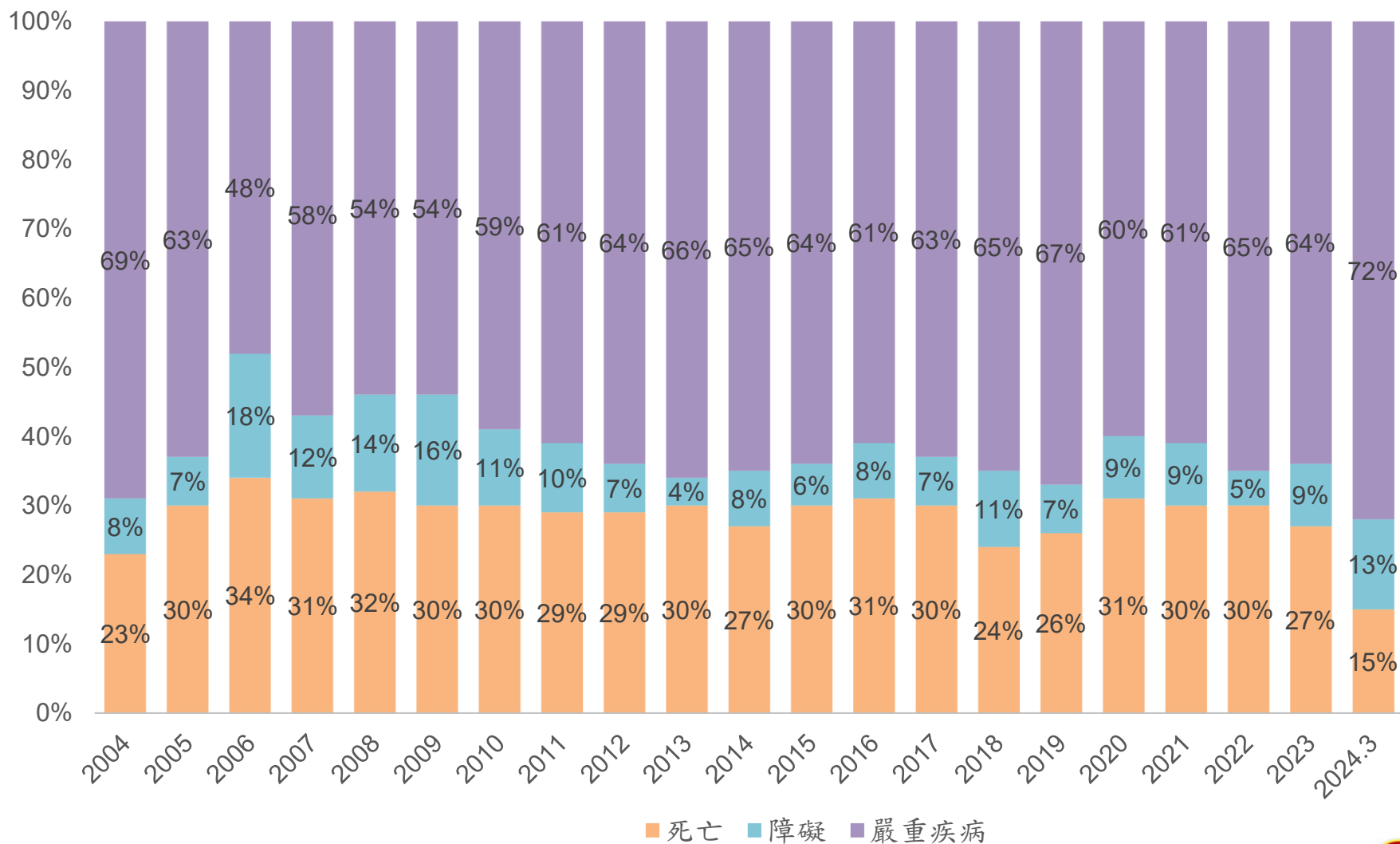
藥害救濟業務執行現況



歷年藥害救濟申請案件數統計



歷年藥害救濟受理案件申請類別統計圖



死亡 障礙 嚴重疾病

*不含預防接種受害救濟案件



歷年藥害救濟給付類別與金額統計

(1999 - 2024.3)


給付類別統計

*不含預防接種受害救濟案件



給付金額統計

*不含預防接種受害救濟案件



第1~367次審議會



歷年給付類別及金額之性別差異統計

(1999 -2024.3)

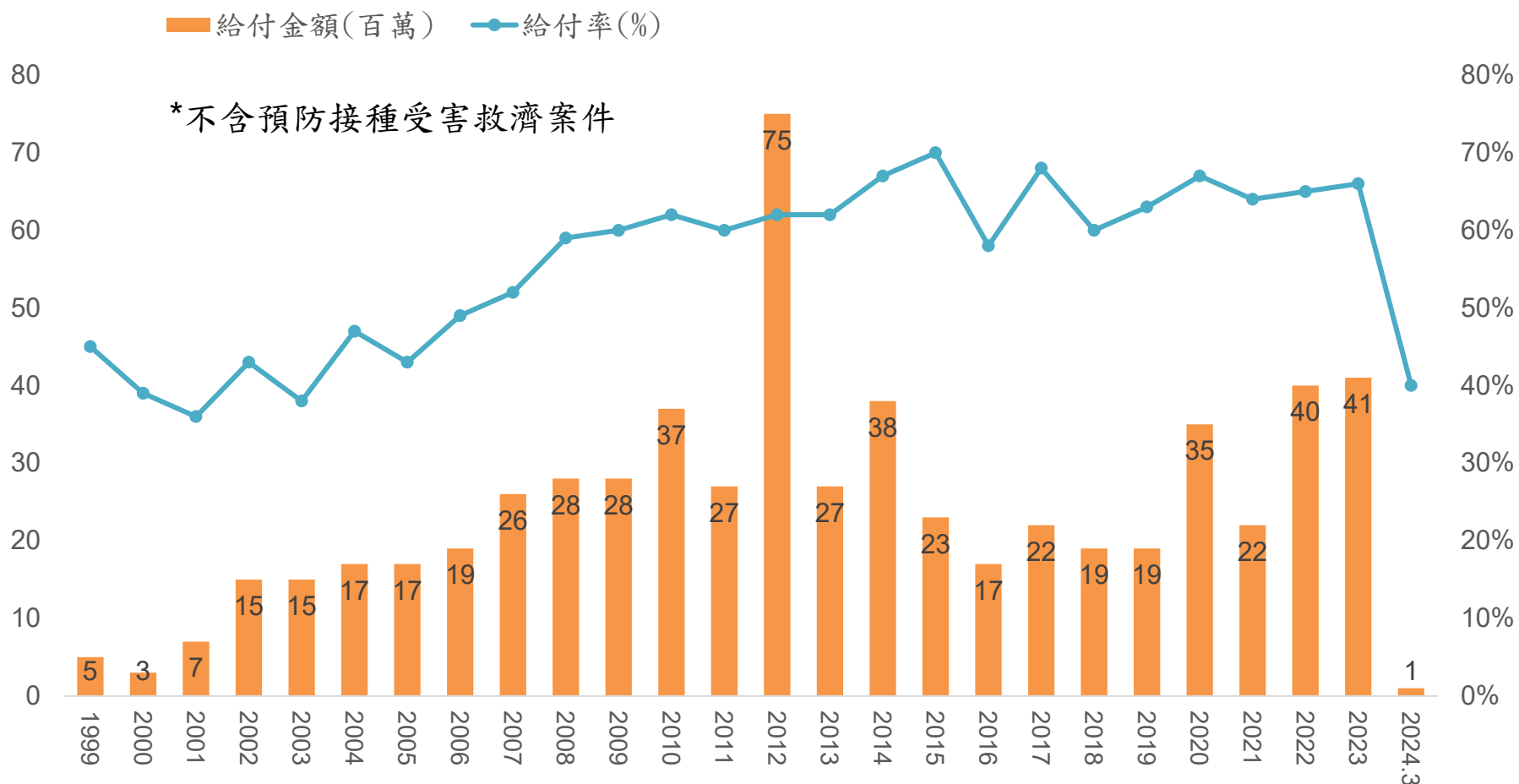
*不含預防接種受害救濟案件

給付類別	性別		案件數	性別		總金額(元)
	女	男		女	男	
死亡給付	281	404	685	NT\$190,967,500	NT\$274,526,250	NT\$465,493,750
障礙給付	62	49	111	NT\$60,700,542	NT\$45,544,088	NT\$106,244,630
嚴重疾病給付	884	708	1592	NT\$36,712,133	NT\$28,343,729	NT\$65,055,862
總計	1227	1161	2388	NT\$288,380,175	NT\$348,414,067	NT\$636,794,242



歷年通過救濟之金額與給付率

(1999 - 2024.3)



總給付金額為\$6億3,679萬4,242元；

平均獲得救濟比率為 59.73%



藥害救濟給付案之前五大藥品不良反應統計 (1)

(1999 –2024.3)

*不含預防接種受害救濟案件

不良反應類別	性別		總計	症狀分類	小計
	女	男			
Skin and subcutaneous tissue disorders 皮膚及皮下組織疾患	841	764	1605 (67.21%)	Stevens Johnson Syndrome 史蒂文生氏-強生症候群	830
				Toxic Epidermal Necrolysis 毒性表皮壞死溶解症(包含SJS/TEN overlap)	311
				Drug reaction with Eosinophilia and Systemic Symptoms 藥物疹合併嗜伊紅血症及全身症狀	198
				Other 其他	266
Hepatobiliary disorders 肝膽疾患	86	121	207 (8.67%)	Hepatitis (急性)肝炎	80
				Hepatic failure (急性)肝衰竭	52
				Drug-induced liver injury 藥物性肝傷害	24
				Fulminant Hepatitis 猛爆性肝炎	23
				Other 其他	28
Immune system disorders 免疫系統疾患	89	101	190 (7.96%)	Anaphylactic shock 過敏性休克	147
				Drug hypersensitivity 藥物過敏	26
				Other 其他	17



藥害救濟給付案之前五大藥品不良反應統計 (2)

*不含預防接種受害救濟案件

(1999-2024.3)

不良反應類別	性別		總計	藥品不良反應	小計
	女	男			
Blood and lymphatic system disorders 血液及淋巴系統疾患	71	29	100 (4.19%)	Agranulocytosis 顆粒性白血球減少症	32
				Pancytopenia 全血球減少症	24
				Thrombocytopenia 血小板減少症	12
				Neutropenia 嗜中性球減少症	10
				Leukopenia 白血球低下症	7
				Other 其他	15
Nervous system disorders 神經系統疾患	41	41	82 (3.43%)	Neuroleptic malignant syndrome 抗精神病藥物惡性症候群	17
				Encephalopathy 腦病變	6
				Hypoxic-ischaemic encephalopathy 缺氧性腦病變	5
				Cerebral infarction 腦梗塞	5
				Other 其他	49



藥害救濟給付案之可疑藥品前十名 (1999-2024.3)

排名	藥品成分	案例數
1	Allopurinol	281
2	Phenytoin	159
3	Rifampin/Isoniazid/Pyrazinamide (單方或複方)	151
4	Carbamazepine	144
5	Diclofenac	105
6	Co-trimoxazole	85
7	Ibuprofen	65
8	Lamotrigine	64
9	Sulfasalazine	59
10	Mefenamic acid	58



近年藥害救濟給付案之可疑藥品前十名

2019年~2024年3月 第287~367次審議會

排名	藥品成分	案例數
1	Rifampin/Isoniazid/ Pyrazinamide (單方或複方)	33
2	Sulfasalazine	28
3	Co-trimoxazole	25
4	Allopurinol	24
5	Celecoxib	23
	Diclofenac	23
6	Levofloxacin	20
	Piperacillin/ Tazobactam	20

排名	藥品成分	案例數
7	Amoxicillin/ Clavulanate	19
8	Lamotrigine	16
9	Carbamazepine	15
	Ceftriaxone	15
	Etoricoxib	15
	Ibuprofen	15
10	Cephalexin	14



審定結果不予救濟之理由分析

(1999 –2024.3)

排名	不予救濟給付原因	性別		總計
		女	男	
1	與藥品無相關	292	335	627
2	常見且可預期之藥物不良反應	188	214	402
3	未依藥物許可證所載之適應症或效能而為藥物之使用	166	117	283
4	有事實足以認定藥害之產生應由藥害受害人、藥物製造業者或輸入業者、醫師或其他之人負其責任	45	55	100
5	藥物不良反應未達死亡、障礙或嚴重疾病之程度	41	48	89
6	藥害救濟之請求權，自請求權人知有藥害時起，因三年間不行使而消滅	18	11	29
7	非屬藥害救濟法第3條第1款所稱因藥物不良反應致死亡、障礙或嚴重疾病之藥害	13	7	20
8	同一原因事實已獲賠償或補償。但不含人身保險給付在內	13	3	16
9	本法施行前已發見之藥害	8	6	14
9	非屬現行藥害救濟法第3條第2款所稱領有主管機關核發藥物許可證，依法製造、輸入或販賣之藥物	7	7	14
10	其他經主管機關公告之情形	6	6	12
11	退件或請求權人資格不符	2	0	2
12	因接受預防接種而受害，而得依其他法令獲得救濟	0	1	1
12	因使用試驗用藥物而受害	0	1	1
總計		799	811	1610