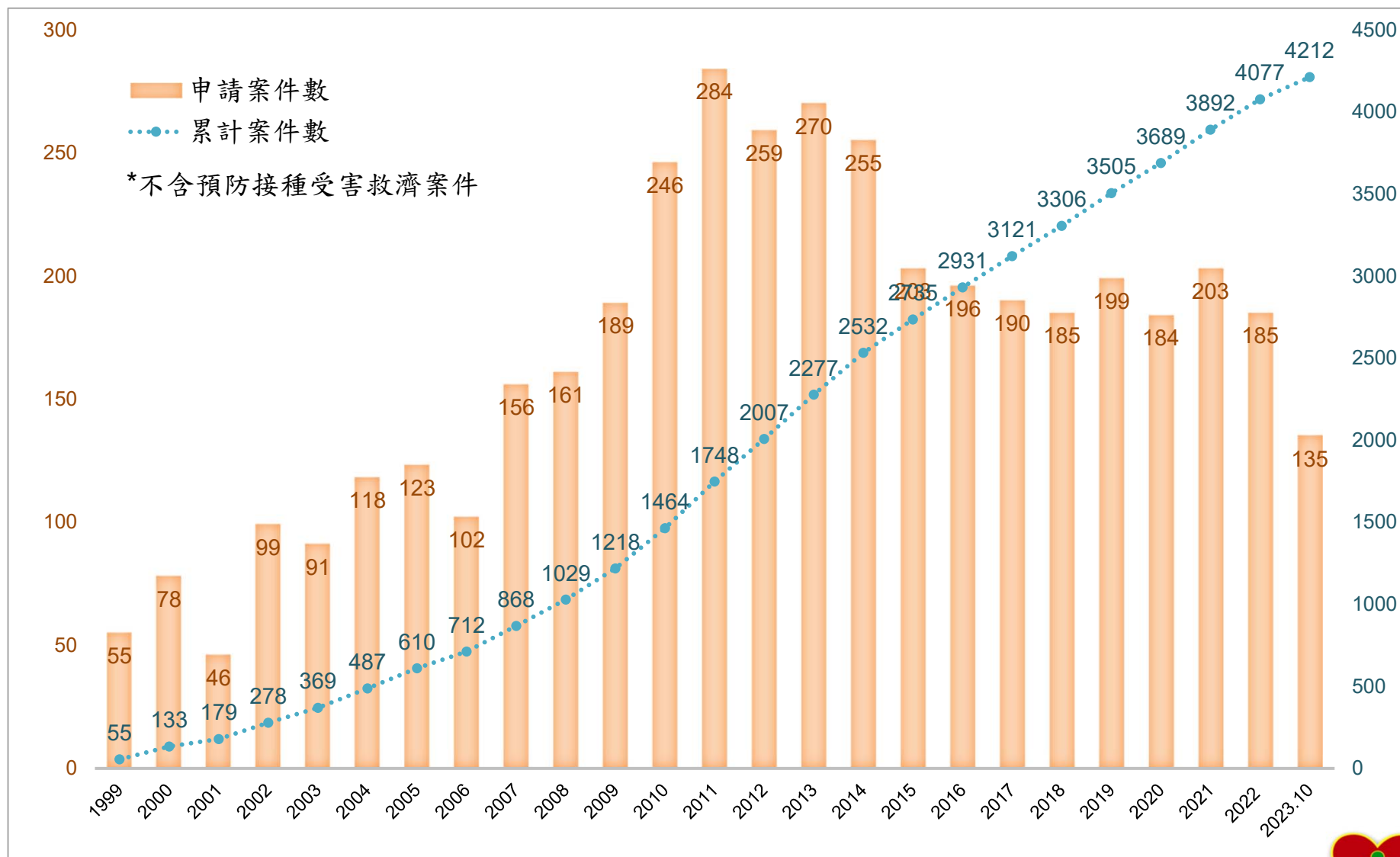


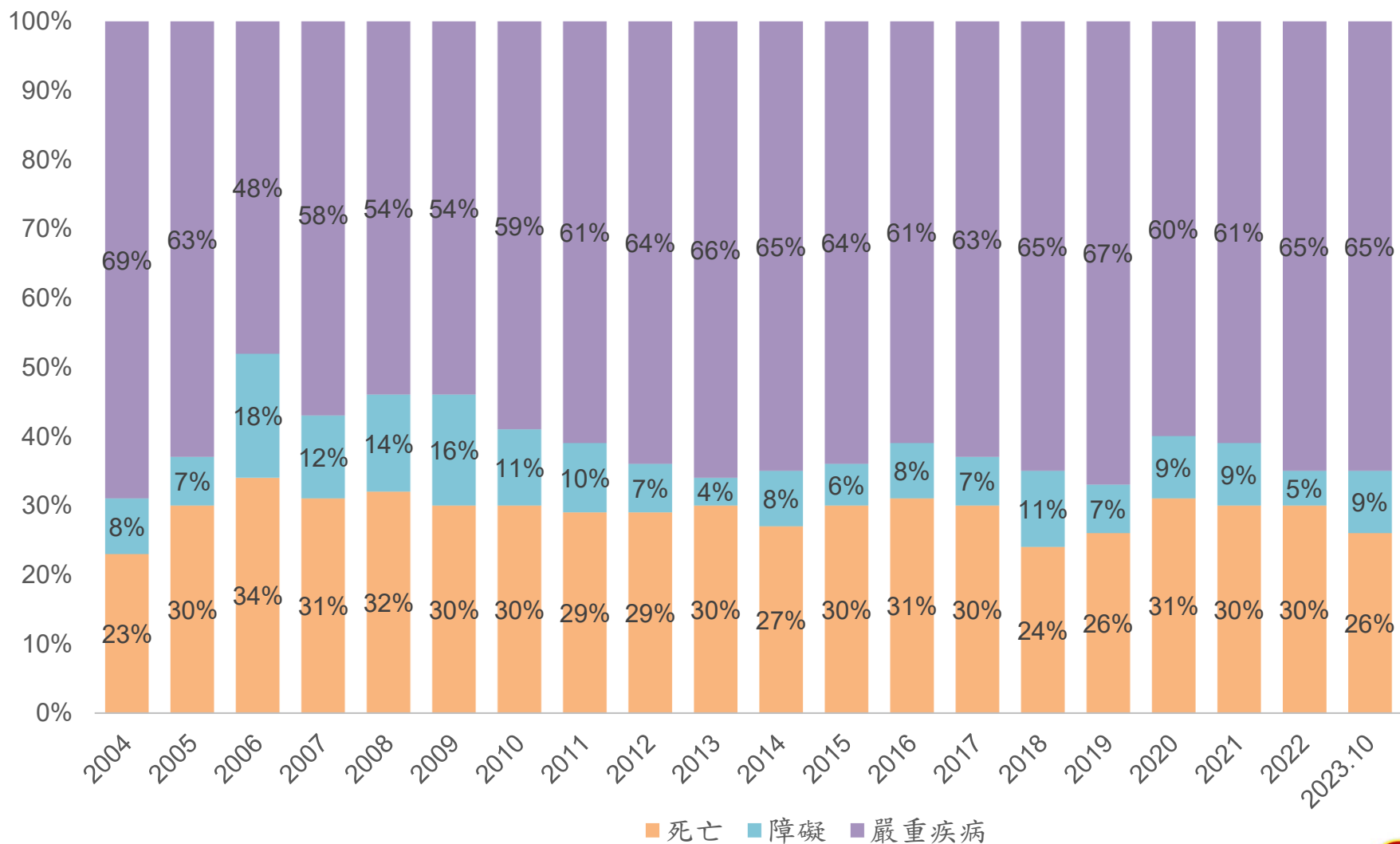
藥害救濟業務執行現況



歷年藥害救濟申請案件數統計



歷年藥害救濟受理案件申請類別統計圖



死亡 障礙 嚴重疾病

*不含預防接種受害救濟案件



歷年藥害救濟給付類別與金額統計

(1999 -2023.10)


給付類別統計

*不含預防接種受害救濟案件



給付金額統計

*不含預防接種受害救濟案件



歷年給付類別及金額之性別差異統計

*不含預防接種受害救濟案件

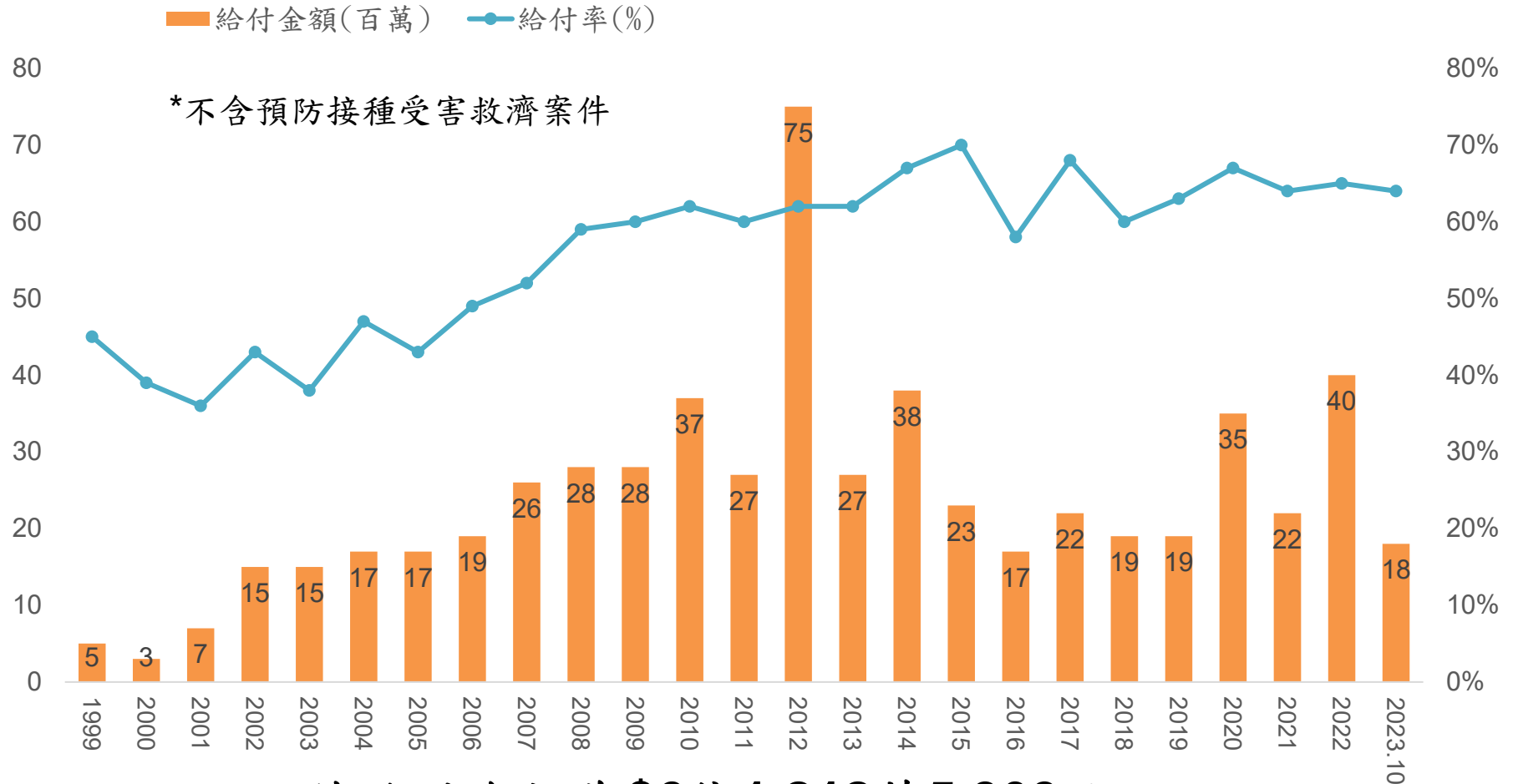
(1999 –2023.10)

給付類別	性別		案件數	性別		總金額(元)
	女	男		女	男	
死亡給付	275	399	674	NT\$183,422,500	NT\$267,028,750	NT\$450,451,250
障礙給付	61	46	107	NT\$59,040,542	NT\$39,544,088	NT\$98,584,630
嚴重疾病給付	861	694	1555	NT\$35,599,587	NT\$27,489,836	NT\$63,089,423
總計	1197	1139	2336	NT\$278,062,629	NT\$334,062,674	NT\$612,125,303



歷年通過救濟之金額與給付率

(1999 - 2023.10)



總給付金額為\$6億1,212萬5,303元；

平均獲得救濟比率為 59.67%



藥害救濟給付案之前五大藥品不良反應統計 (1)

(1999 –2023.10)

*不含預防接種受害救濟案件

不良反應類別	性別		總計	症狀分類	小計
	女	男			
Skin and subcutaneous tissue disorders 皮膚及皮下組織疾患	820	752	1572 (67.29%)	Stevens Johnson Syndrome 史蒂文生氏-強生症候群	819
				Toxic Epidermal Necrolysis 毒性表皮壞死溶解症(包含SJS/TEN overlap)	300
				Drug reaction with Eosinophilia and Systemic Symptoms 藥物疹合併嗜伊紅血症及全身症狀	194
				Other 其他	259
Hepatobiliary disorders 肝膽疾患	86	118	204 (8.73%)	Hepatitis (急性)肝炎	80
				Hepatic failure (急性)肝衰竭	51
				Drug-induced liver injury 藥物性肝傷害	24
				Fulminant Hepatitis 猛爆性肝炎	22
				Other 其他	27
Immune system disorders 免疫系統疾患	85	100	185 (7.92%)	Anaphylactic shock 過敏性休克	142
				Drug hypersensitivity 藥物過敏	26
				Other 其他	17



藥害救濟給付案之前五大藥品不良反應統計 (2)

*不含預防接種受害救濟案件

(1999-2023.10)

不良反應類別	性別		總計	藥品不良反應	小計
	女	男			
Blood and lymphatic system disorders 血液及淋巴系統疾患	70	29	99 (4.24%)	Agranulocytosis 顆粒性白血球減少症	31
				Pancytopenia 全血球減少症	24
				Thrombocytopenia 血小板減少症	12
				Neutropenia 嗜中性球減少症	10
				Leukopenia 白血球低下症	7
				Other 其他	15
Nervous system disorders 神經系統疾患	39	40	79 (3.38%)	Neuroleptic malignant syndrome 抗精神病藥物惡性症候群	17
				Hypoxic-ischaemic encephalopathy 缺氧性腦病變	5
				Encephalopathy 腦病變	5
				Cerebral infarction 腦梗塞	5
				Other 其他	47



藥害救濟給付案之可疑藥品前十名 (1999-2023.10)

排名	藥品成分	案例數
1	Allopurinol	280
2	Phenytoin	159
3	Rifampin/Isoniazid/Pyrazinamide (單方或複方)	149
4	Carbamazepine	141
5	Diclofenac	104
6	Co-trimoxazole	81
7	Ibuprofen	64
8	Lamotrigine	62
9	Mefenamic acid	58
10	Sulfasalazine	56



近年藥害救濟給付案之可疑藥品前十名

2018年~2023年10月 第270~360次審議會

排名	藥品成分	案例數
1	Rifampin/Isoniazid/Pyrazinamide (單方或複方)	35
2	Allopurinol	33
3	Diclofenac	29
4	Sulfasalazine	28
	Celecoxib	24
5	Co-trimoxazole	24
	Piperacillin/Tazobactam	24

排名	藥品成分	案例數
6	Levofloxacin	23
7	Amoxicillin/Clavulanate	21
8	Lamotrigine	19
9	Ibuprofen	18
	Vancomycin	17
10	Mefenamic acid	17



審定結果不予救濟之理由分析

(1999 – 2023.10)

排名	不予救濟給付原因	性別		總計
		女	男	
1	與藥品無相關	291	329	620
2	常見且可預期之藥物不良反應	181	212	393
3	未依藥物許可證所載之適應症或效能而為藥物之使用	162	116	278
4	有事實足以認定藥害之產生應由藥害受害人、藥物製造業者或輸入業者、醫師或其他之人負其責任	45	55	100
5	藥物不良反應未達死亡、障礙或嚴重疾病之程度	38	45	83
6	藥害救濟之請求權，自請求權人知有藥害時起，因三年間不行使而消滅	18	11	29
7	非屬藥害救濟法第3條第1款所稱因藥物不良反應致死亡、障礙或嚴重疾病之藥害	12	6	18
8	同一原因事實已獲賠償或補償。但不含人身保險給付在內	13	3	16
9	本法施行前已發見之藥害	8	6	14
10	其他經主管機關公告之情形	6	6	12
10	非屬現行藥害救濟法第3條第2款所稱領有主管機關核發藥物許可證，依法製造、輸入或販賣之藥物	5	7	12
11	退件或請求權人資格不符	2	0	2
12	因接受預防接種而受害，而得依其他法令獲得救濟	0	1	1
12	因使用試驗用藥物而受害	0	1	1
	總計	781	798	1579