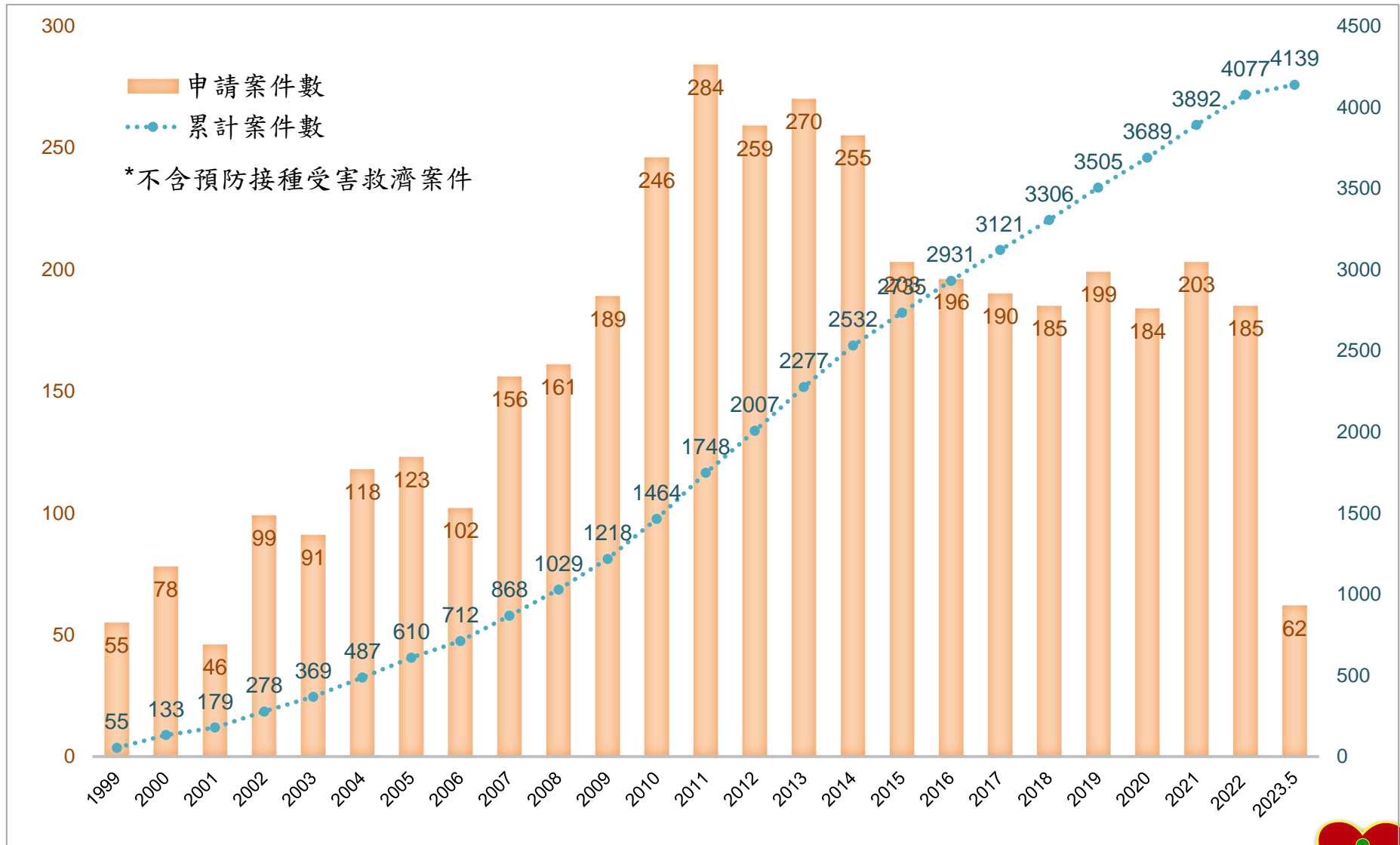


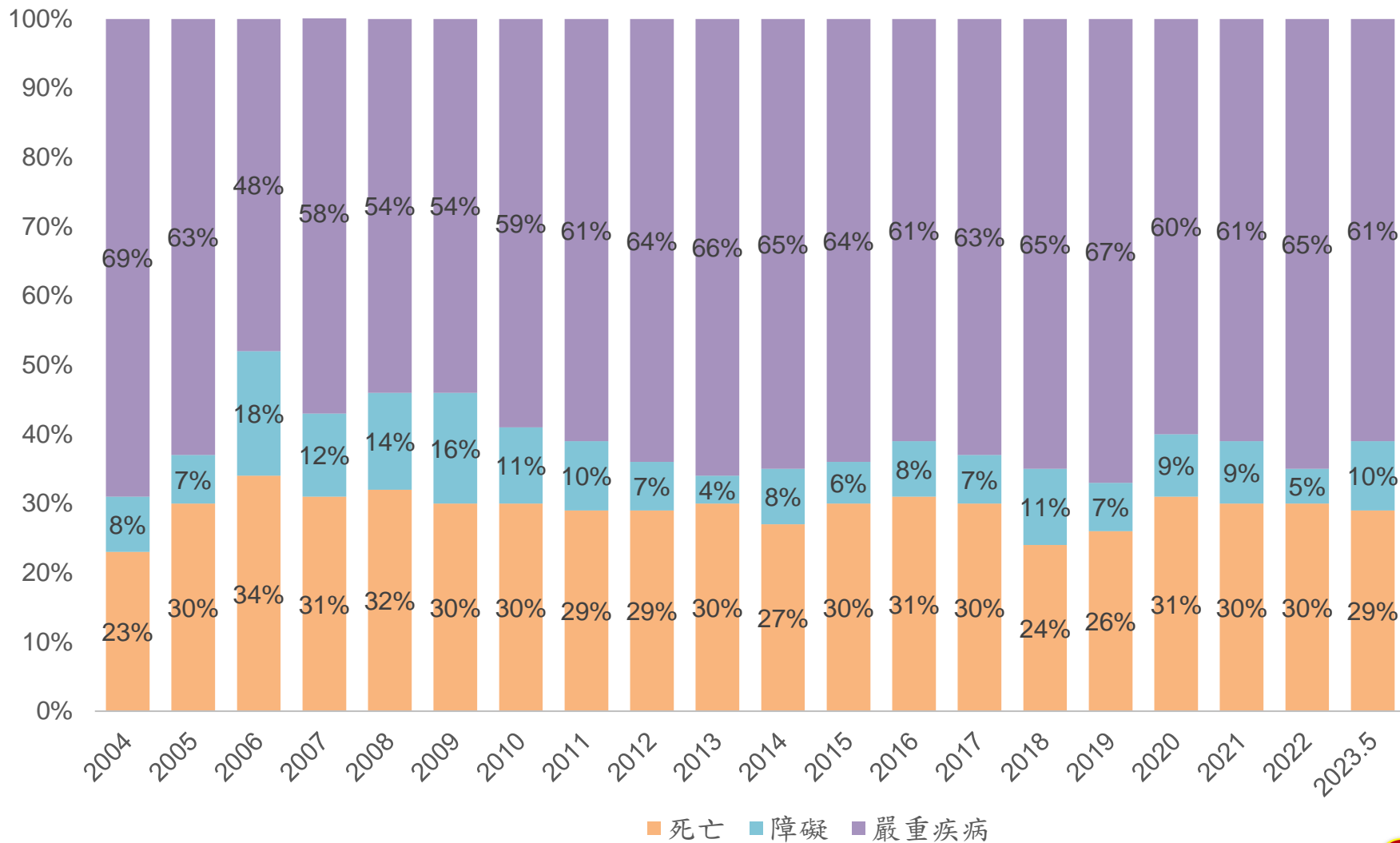
藥害救濟業務執行現況



歷年藥害救濟申請案件數統計



歷年藥害救濟受理案件申請類別統計圖



死亡 障礙 嚴重疾病

*不含預防接種受害救濟案件

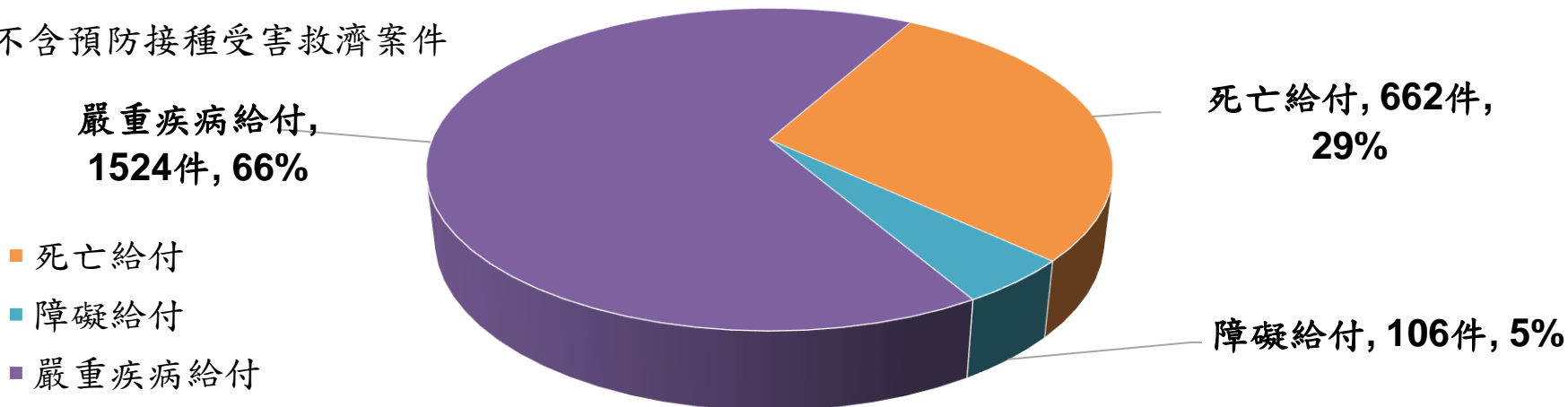


歷年藥害救濟給付類別與金額統計

(1999 - 2023.5)

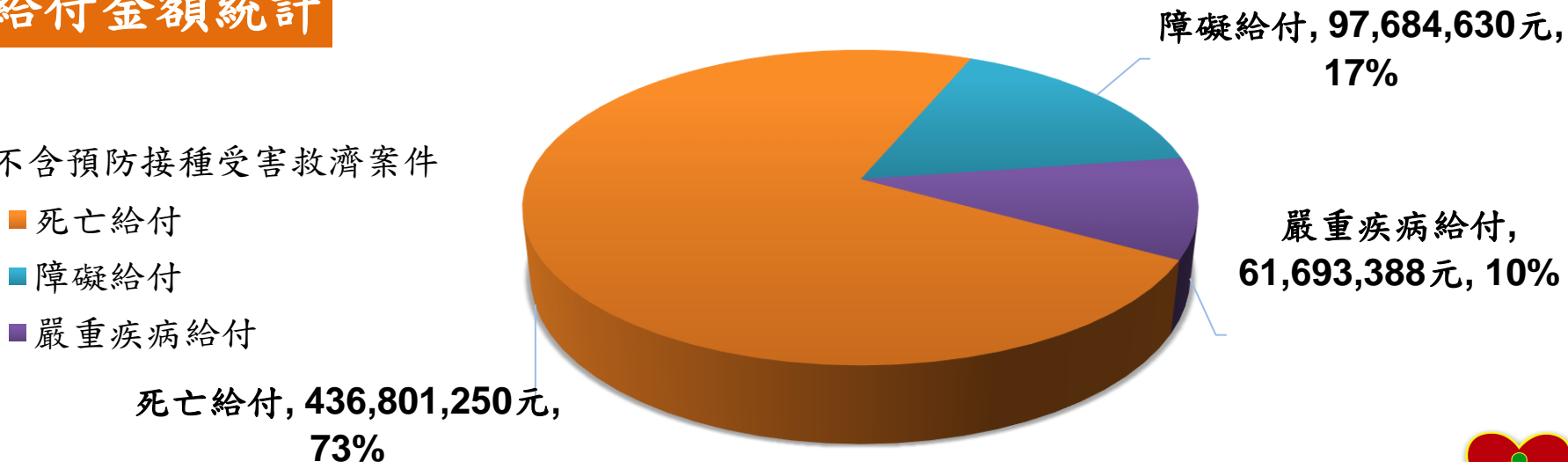
給付類別統計

*不含預防接種受害救濟案件



給付金額統計

*不含預防接種受害救濟案件



歷年給付類別及金額之性別差異統計

*不含預防接種受害救濟案件

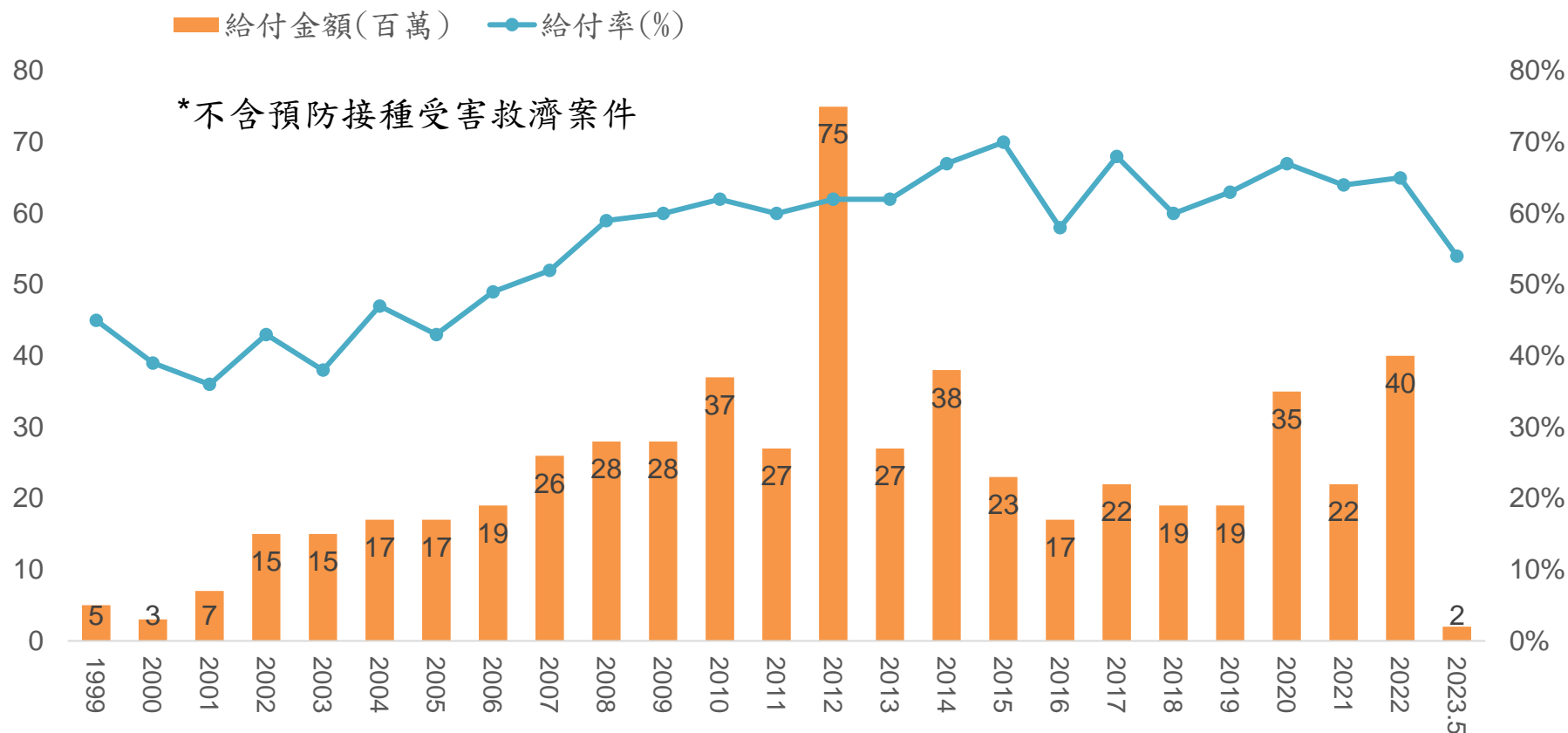
(1999 - 2023.5)

給付類別	性別		案件數	性別		總金額(元)
	女	男		女	男	
死亡給付	268	394	662	NT\$174,797,500	NT\$262,003,750	NT\$436,801,250
障礙給付	60	46	106	NT\$58,140,542	NT\$39,544,088	NT\$97,684,630
嚴重疾病給付	838	686	1524	NT\$34,630,738	NT\$27,062,650	NT\$61,693,388
總計	1166	1126	2292	NT\$267,568,780	NT\$328,610,488	NT\$596,179,268



歷年通過救濟之金額與給付率

(1999 - 2023.5)



總給付金額為\$5億9,617萬9,268元；

平均獲得救濟比率為 59.52%



藥害救濟給付案之前五大藥品不良反應統計 (1)

(1999 –2023.5)

*不含預防接種受害救濟案件

不良反應類別	性別		總計	症狀分類	小計
	女	男			
Skin and subcutaneous tissue disorders 皮膚及皮下組織疾患	803	744	1547 (67.50%)	Stevens Johnson Syndrome 史蒂文生氏-強生症候群	804
				Toxic Epidermal Necrolysis 毒性表皮壞死溶解症(包含SJS/TEN overlap)	294
				Drug reaction with Eosinophilia and Systemic Symptoms 藥物疹合併嗜伊紅血症及全身症狀	191
				Other 其他	258
Hepatobiliary disorders 肝膽疾患	82	118	200 (8.73%)	Hepatitis (急性)肝炎	79
				Hepatic failure (急性)肝衰竭	49
				Drug-induced liver injury 藥物性肝傷害	24
				Fulminant Hepatitis 猛爆性肝炎	22
				Other 其他	26
Immune system disorders 免疫系統疾患	84	98	182 (7.94%)	Anaphylactic shock 過敏性休克	139
				Drug hypersensitivity 藥物過敏	26
				Other 其他	17



藥害救濟給付案之前五大藥品不良反應統計 (2)

*不含預防接種受害救濟案件

(1999 - 2023.5)

不良反應類別	性別		總計	藥品不良反應	小計
	女	男			
Blood and lymphatic system disorders 血液及淋巴系統疾患	67	29	96 (4.19%)	Agranulocytosis 顆粒性白血球減少症	29
				Pancytopenia 全血球減少症	23
				Thrombocytopenia 血小板減少症	12
				Neutropenia 嗜中性球減少症	10
				Leukopenia 白血球低下症	7
				Other 其他	15
				Nervous system disorders 神經系統疾患	37
Hypoxic-ischaemic encephalopathy 缺氧性腦病變	5				
Encephalopathy 腦病變	5				
Status epilepticus 癲癇重積狀態	4				
Tardive dyskinesia 遲發性運動障礙	4				
Cerebral venous thrombosis 顱內靜脈系統血栓	4				
Other 其他					

藥害救濟給付案之可疑藥品前十名 (1999-2023.5)

排名	藥品成分	案例數
1	Allopurinol	278
2	Phenytoin	158
3	Rifampin/Isoniazid/Pyrazinamide (單方或複方)	147
4	Carbamazepine	140
5	Diclofenac	101
6	Co-trimoxazole	78
7	Ibuprofen	63
8	Lamotrigine	60
9	Mefenamic acid	56
10	Sulfasalazine	55

近年藥害救濟給付案之可疑藥品前十名

2018年~2023年5月 第270~354次審議會

排名	藥品成分	案例數
1	Rifampin/Isoniazid/ Pyrazinamide (單方或複方)	33
2	Allopurinol	31
3	Sulfasalazine	27
4	Diclofenac	26
5	Celecoxib	24
6	Piperacillin/ Tazobactam	23
	Amoxicillin/ Clavulanate	21
7	Levofloxacin	21
	Co-trimoxazole	21

排名	藥品成分	案例數
8	Ibuprofen	17
	Lamotrigine	17
9	Vancomycin	16
	Carbamazepine	15
	Ceftriaxone	15
10	Cephalexin	15
	Mefenamic acid	15



審定結果不予救濟之理由分析

(1999 –2023.5)

排名	不予救濟給付原因	性別		總計
		女	男	
1	與藥品無相關	287	324	611
2	常見且可預期之藥物不良反應	178	210	388
3	未依藥物許可證所載之適應症或效能而為藥物之使用	160	116	276
4	有事實足以認定藥害之產生應由藥害受害人、藥物製造業者或輸入業者、醫師或其他之人負其責任	45	55	100
5	藥物不良反應未達死亡、障礙或嚴重疾病之程度	37	45	82
6	藥害救濟之請求權，自請求權人知有藥害時起，因三年間不行使而消滅	18	11	29
7	非屬藥害救濟法第3條第1款所稱因藥物不良反應致死亡、障礙或嚴重疾病之藥害	11	5	16
7	同一原因事實已獲賠償或補償。但不含人身保險給付在內	13	3	16
8	本法施行前已發見之藥害	8	5	13
9	其他經主管機關公告之情形	6	6	12
9	非屬現行藥害救濟法第3條第2款所稱領有主管機關核發藥物許可證，依法製造、輸入或販賣之藥物	5	7	12
10	退件或請求權人資格不符	2	0	2
11	因接受預防接種而受害，而得依其他法令獲得救濟	0	1	1
11	因使用試驗用藥物而受害	0	1	1
總計		770	789	1559