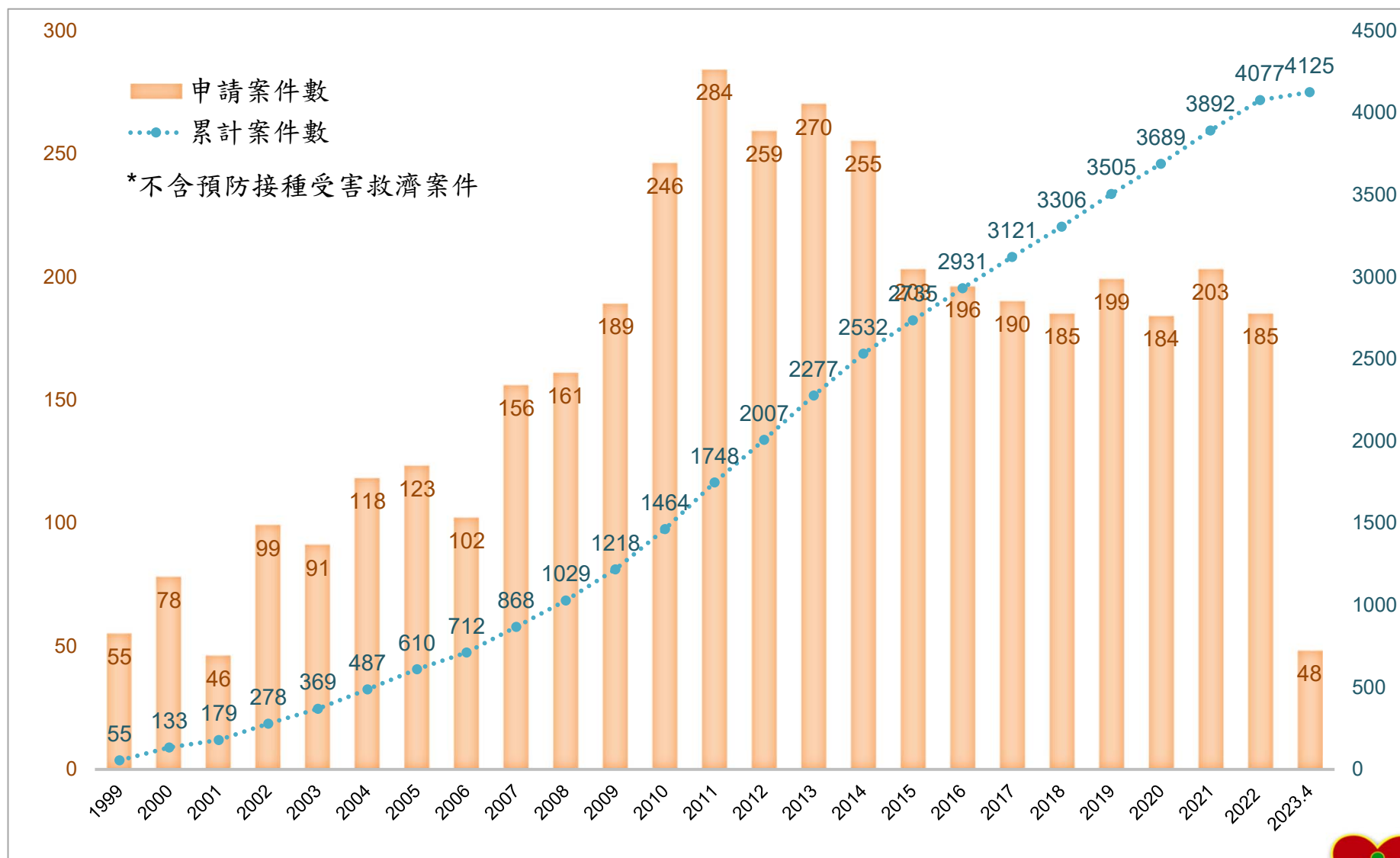


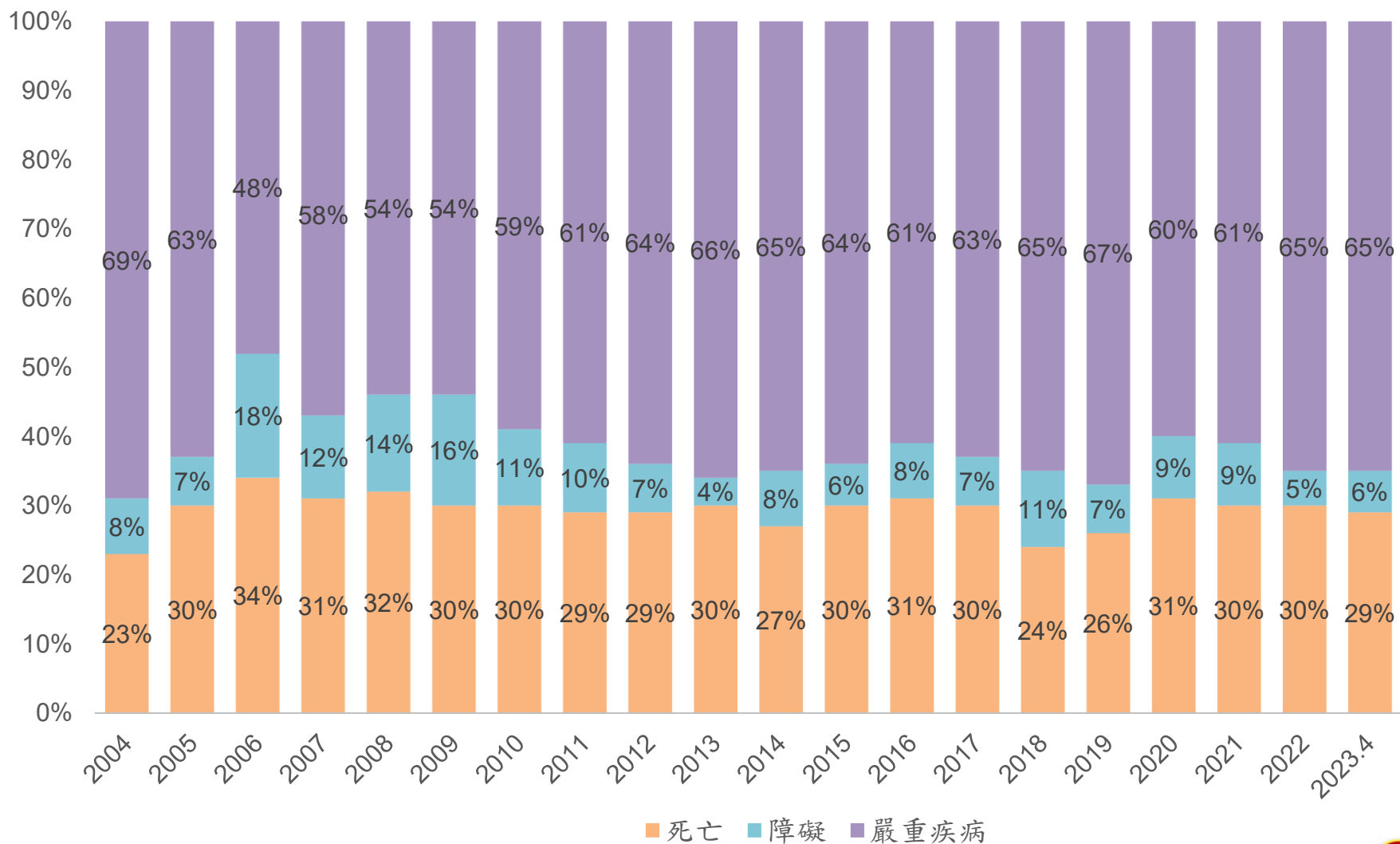
藥害救濟業務執行現況



歷年藥害救濟申請案件數統計



歷年藥害救濟受理案件申請類別統計圖



死亡 障礙 嚴重疾病

*不含預防接種受害救濟案件



歷年藥害救濟給付類別與金額統計

(1999 - 2023.4)


給付類別統計

*不含預防接種受害救濟案件



給付金額統計

*不含預防接種受害救濟案件



歷年給付類別及金額之性別差異統計

(1999 -2023.4)

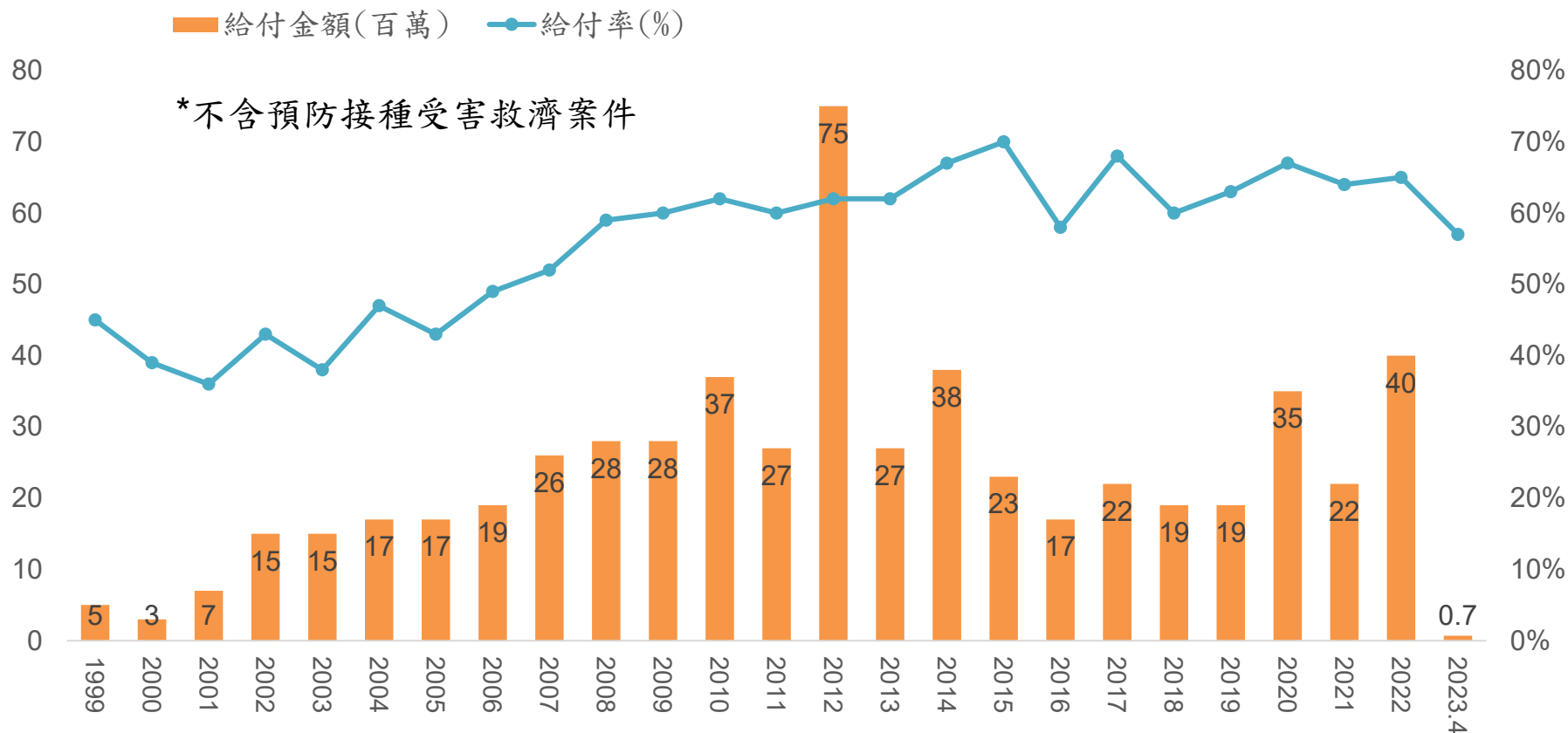
*不含預防接種受害救濟案件

給付類別	性別		案件數	性別		總金額(元)
	女	男		女	男	
死亡給付	268	393	661	NT\$174,797,500	NT\$260,848,750	NT\$435,646,250
障礙給付	60	46	106	NT\$58,140,542	NT\$39,544,088	NT\$97,684,630
嚴重疾病給付	837	682	1519	NT\$34,620,738	NT\$26,689,848	NT\$61,310,586
總計	1165	1121	2286	NT\$267,558,780	NT\$327,082,686	NT\$594,641,466



歷年通過救濟之金額與給付率

(1999 - 2023.4)



總給付金額為\$5億9,464萬1,466元；

平均獲得救濟比率為 59.55%



藥害救濟給付案之前五大藥品不良反應統計 (1)

(1999 –2023.4)

*不含預防接種受害救濟案件

不良反應類別	性別		總計	症狀分類	小計
	女	男			
Skin and subcutaneous tissue disorders 皮膚及皮下組織疾患	802	740	1542 (67.45%)	Stevens Johnson Syndrome 史蒂文生氏-強生症候群	801
				Toxic Epidermal Necrolysis 毒性表皮壞死溶解症(包含SJS/TEN overlap)	294
				Drug reaction with Eosinophilia and Systemic Symptoms 藥物疹合併嗜伊紅血症及全身症狀	189
				Other 其他	258
Hepatobiliary disorders 肝膽疾患	82	118	200 (8.75%)	Hepatitis (急性)肝炎	79
				Hepatic failure (急性)肝衰竭	49
				Drug-induced liver injury 藥物性肝傷害	24
				Fulminant Hepatitis 猛爆性肝炎	22
				Other 其他	26
Immune system disorders 免疫系統疾患	84	98	182 (7.96%)	Anaphylactic shock 過敏性休克	139
				Drug hypersensitivity 藥物過敏	26
				Other 其他	17



藥害救濟給付案之前五大藥品不良反應統計 (2)

*不含預防接種受害救濟案件

(1999 –2023.4)

不良反應類別	性別		總計	藥品不良反應	小計
	女	男			
Blood and lymphatic system disorders 血液及淋巴系統疾患	67	28	95 (4.16%)	Agranulocytosis 顆粒性白血球減少症	29
				Pancytopenia 全血球減少症	22
				Thrombocytopenia 血小板減少症	12
				Neutropenia 嗜中性球減少症	10
				Leukopenia 白血球低下症	7
				Other 其他	15
Nervous system disorders 神經系統疾患	37	40	77 (3.37%)	Neuroleptic malignant syndrome 抗精神病藥物惡性症候群	17
				Hypoxic-ischaemic encephalopathy 缺氧性腦病變	5
				Encephalopathy 腦病變	5
				Status epilepticus 癲癇重積狀態	4
				Tardive dyskinesia 遲發性運動障礙	4
				Cerebral venous thrombosis 顱內靜脈系統血栓	4
Other 其他					

藥害救濟給付案之可疑藥品前十名 (1999-2023.4)

排名	藥品成分	案例數
1	Allopurinol	278
2	Phenytoin	158
3	Rifampin/Isoniazid/Pyrazinamide (單方或複方)	146
4	Carbamazepine	140
5	Diclofenac	101
6	Co-trimoxazole	78
7	Ibuprofen	63
8	Lamotrigine	60
9	Mefenamic acid	56
10	Sulfasalazine	54



近年藥害救濟給付案之可疑藥品前十名

2018年~2023年4月 第270~353次審議會

排名	藥品成分	案例數
1	Rifampin/Isoniazid/Pyrazinamide (單方或複方)	32
2	Allopurinol	31
3	Diclofenac	26
	Sulfasalazine	26
4	Celecoxib	24
5	Piperacillin/Tazobactam	22
	Amoxicillin/Clavulanate	21
6	Levofloxacin	21
	Co-trimoxazole	21

排名	藥品成分	案例數
7	Ibuprofen	17
	Lamotrigine	17
8	Vancomycin	16
	Carbamazepine	15
	Ceftriaxone	15
9	Cephalexin	15
	Mefenamic acid	15
	Ciprofloxacin	11
10	Esomeprazole	11
	Ketorolac	11

審定結果不予救濟之理由分析

(1999 –2023.4)

排名	不予救濟給付原因	性別		總計
		女	男	
1	與藥品無相關	287	320	607
2	常見且可預期之藥物不良反應	178	208	386
3	未依藥物許可證所載之適應症或效能而為藥物之使用	160	116	276
4	有事實足以認定藥害之產生應由藥害受害人、藥物製造業者或輸入業者、醫師或其他之人負其責任	45	55	100
5	藥物不良反應未達死亡、障礙或嚴重疾病之程度	37	45	82
6	藥害救濟之請求權，自請求權人知有藥害時起，因三年間不行使而消滅	18	11	29
7	非屬藥害救濟法第3條第1款所稱因藥物不良反應致死亡、障礙或嚴重疾病之藥害	11	5	16
7	同一原因事實已獲賠償或補償。但不含人身保險給付在內	13	3	16
8	本法施行前已發見之藥害	8	5	13
9	其他經主管機關公告之情形	6	6	12
9	非屬現行藥害救濟法第3條第2款所稱領有主管機關核發藥物許可證，依法製造、輸入或販賣之藥物	5	7	12
10	退件或請求權人資格不符	2	0	2
11	因接受預防接種而受害，而得依其他法令獲得救濟	0	1	1
11	因使用試驗用藥物而受害	0	1	1
	總計	770	783	1553