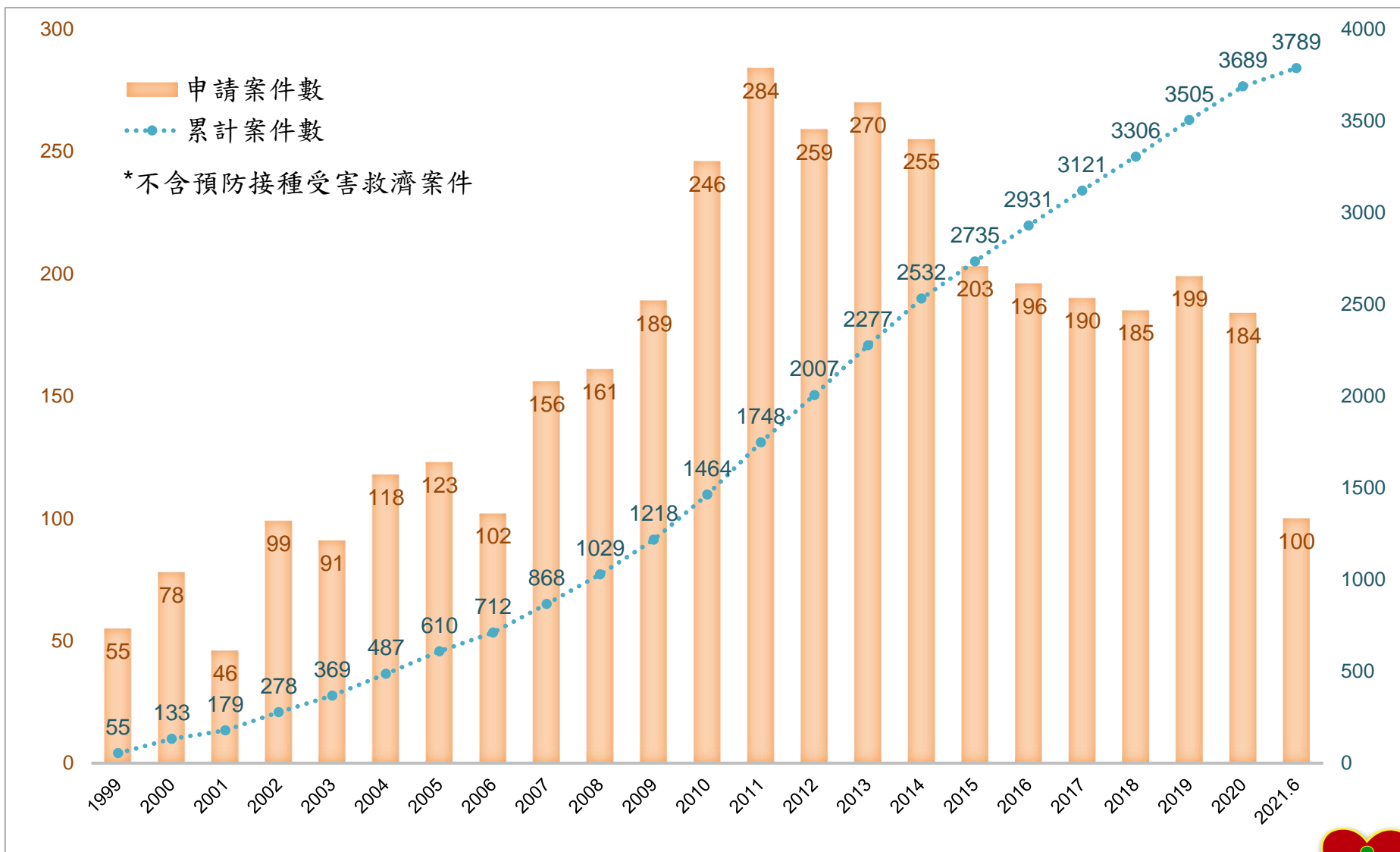


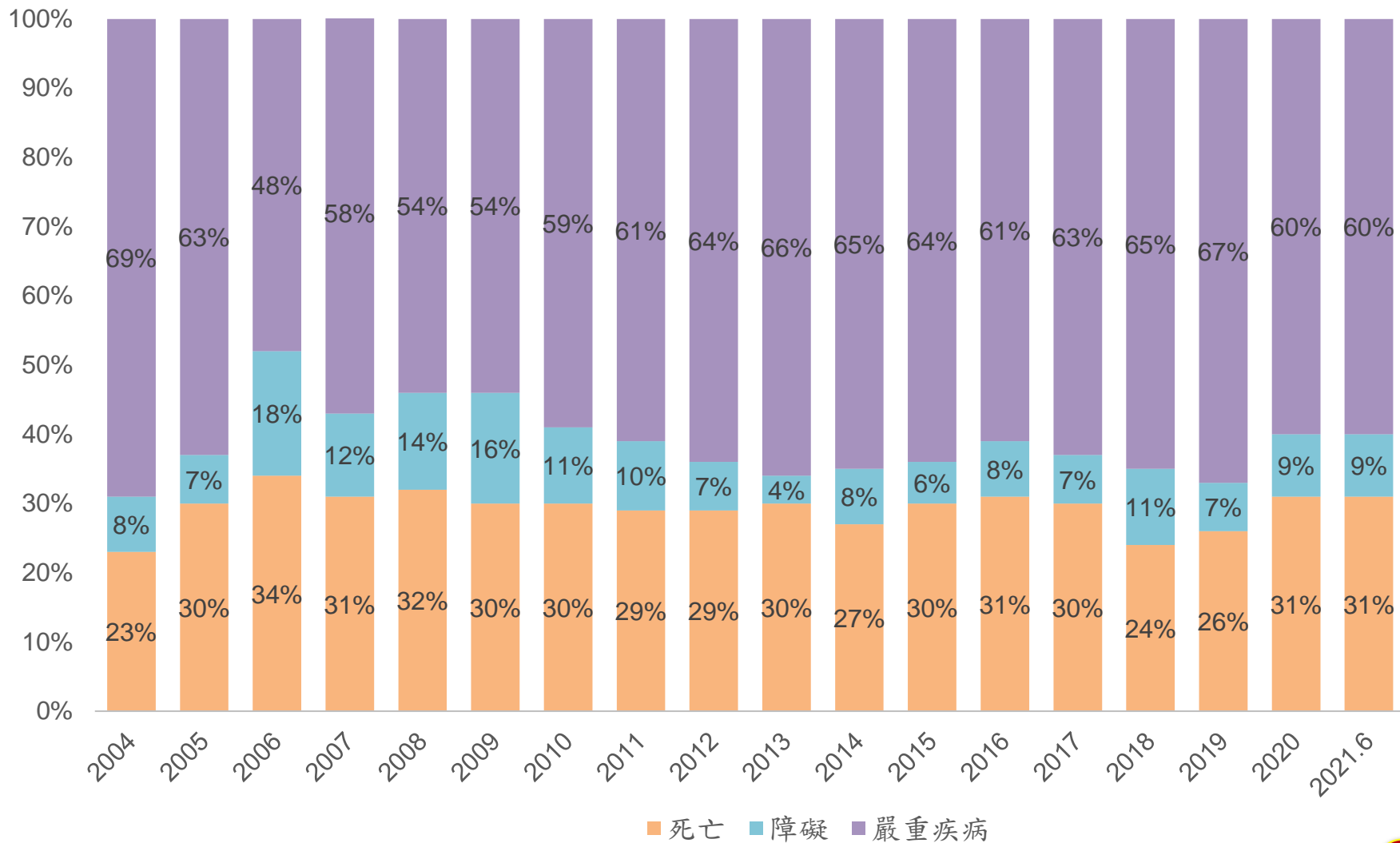
藥害救濟業務執行現況



歷年藥害救濟申請案件數統計



歷年藥害救濟受理案件申請類別統計圖



死亡 障礙 嚴重疾病

*不含預防接種受害救濟案件




歷年藥害救濟給付類別與金額統計

(1999 - 2021.6)


給付類別統計

*不含預防接種受害救濟案件



給付金額統計

*不含預防接種受害救濟案件



歷年給付類別及金額之性別差異統計

*不含預防接種受害救濟案件

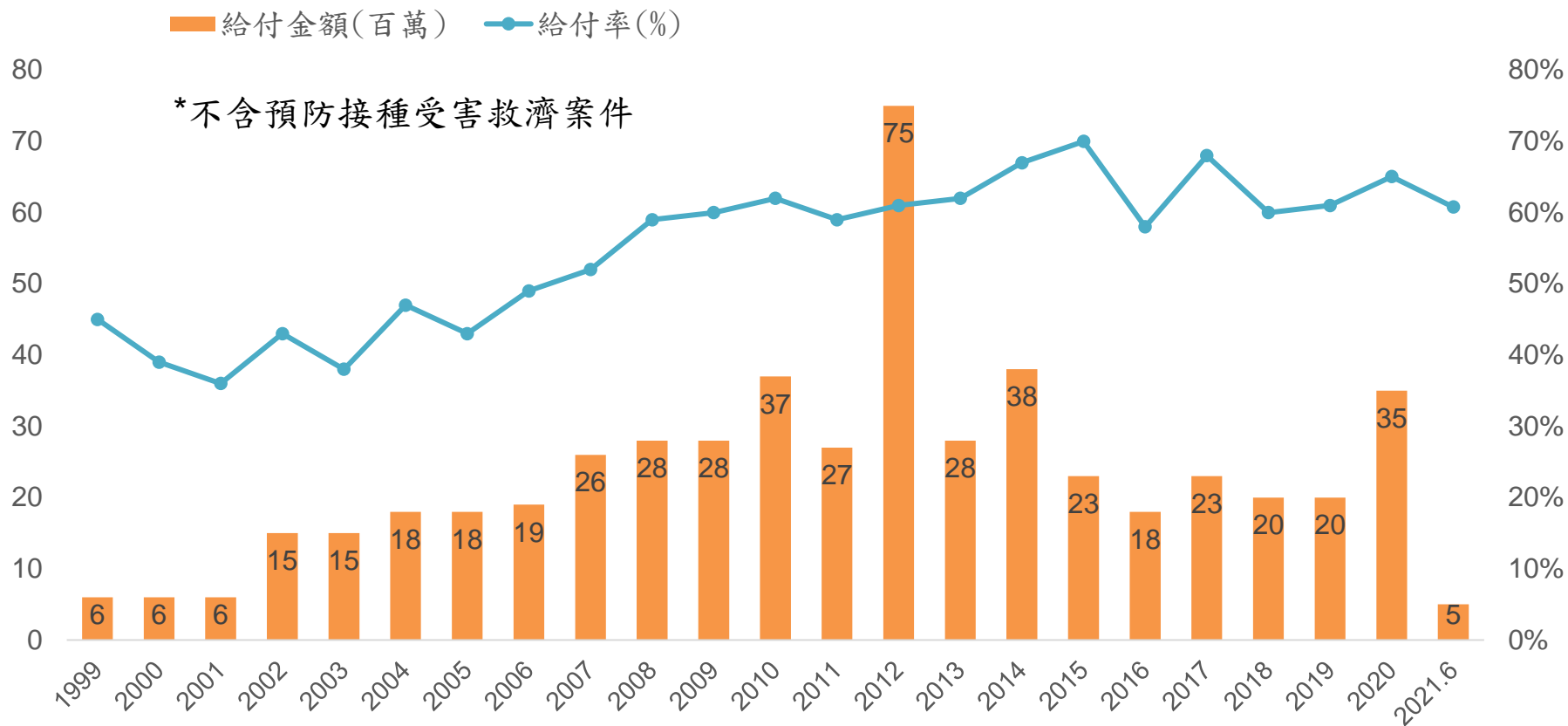
(1999 - 2021.6)

給付類別	性別		案件數	性別		總金額(元)
	女	男		女	男	
死亡給付	246	354	600	NT\$158,177,500	NT\$234,272,500	NT\$392,450,000
障礙給付	54	41	95	NT\$53,005,542	NT\$35,269,088	NT\$88,274,630
嚴重疾病給付	745	631	1,376	NT\$31,051,109	NT\$24,597,046	NT\$55,648,155
總計	1,045	1,026	2,071	NT\$242,234,151	NT\$294,138,634	NT\$536,372,785



歷年通過救濟之金額與給付率

(1999 - 2021.6)



總給付金額為\$5億3,637萬2,785元；

平均獲得救濟比率為 59.04%



藥害救濟給付案之前五大藥品不良反應統計 (1)

(1999 –2021.6)

*不含預防接種受害救濟案件

不良反應類別	性別		總計	症狀分類	小計
	女	男			
Skin and subcutaneous tissue disorders 皮膚及皮下組織疾患	718	679	1397 (67.46%)	Stevens Johnson Syndrome 史蒂文生氏-強生症候群	735
				Toxic Epidermal Necrolysis 毒性表皮壞死溶解症	256
				Drug reaction with Eosinophilia and Systemic Symptoms 藥物疹合併嗜伊紅血症及全身症狀	171
				Other 其他	235
Hepatobiliary disorders 肝膽疾患	74	109	183 (8.84%)	Hepatitis (急性)肝炎	73
				Hepatic failure (急性)肝衰竭	45
				Drug-induced liver injury 藥物性肝傷害	23
				Fulminant Hepatitis 猛爆性肝炎	20
				Other 其他	22
Immune system disorders 免疫系統疾患	77	91	168 (8.11%)	Anaphylactic shock 過敏性休克	134
				Drug hypersensitivity 藥物過敏	24
				Other 其他	10

藥害救濟給付案之前五大藥品不良反應統計 (2)

(1999 –2021.6)

*不含預防接種受害救濟案件

不良反應類別	性別		總計	藥品不良反應	小計
	女	男			
Blood and lymphatic system disorders 血液及淋巴系統疾患	59	24	83 (4.01%)	Agranulocytosis 顆粒性白血球減少症	27
				Pancytopenia 全血球減少症	19
				Thrombocytopenia 血小板減少症	10
				Neutropenia 嗜中性球減少症	9
				Leukopenia 白血球低下症	7
				Other 其他	10
Nervous system disorders 神經系統疾患	31	33	64 (3.09%)	Neuroleptic malignant syndrome 抗精神病藥物惡性症候群	16
				Hypoxic-ischaemic encephalopathy 缺氧性腦病變	5
				Encephalopathy 腦病變	4
				Status epilepticus 癲癇重積狀態	3
				Other 其他	36

藥害救濟給付案之可疑藥品前十名 (1999-2021.6)

排名	藥品成分	案例數
1	Allopurinol	270
2	Phenytoin	157
3	Rifampin/Isoniazid/Pyrazinamide (單方或複方)	135
4	Carbamazepine	134
5	Diclofenac	92
6	Co-trimoxazole	73
7	Ibuprofen	58
8	Lamotrigine	53
	Mefenamic acid	
9	Levofloxacin	46
10	Vancomycin	45



近年藥害救濟給付案之可疑藥品前十名

2016年~2021年6月第235~324次審議會

排名	藥品成分	案例數
1	Allopurinol	47
2	Rifampin/Isoniazid/ Pyrazinamide (單方或複方)	40
3	Diclofenac	31
4	Co-trimoxazole	28
5	Piperacillin/ Tazobactam	26

排名	藥品成分	案例數
6	Levofloxacin	23
7	Sulfasalazine	22
8	Ibuprofen	21
9	Vancomycin	20
10	Amoxicillin/ Clavulanate Cephalexin	18



審定結果不予救濟之理由分析

(1999 –2021.6)

排名	不予救濟給付原因	性別		總計
		女	男	
1	與藥品無相關	266	299	565
2	常見且可預期之藥物不良反應	162	186	348
3	未依藥物許可證所載之適應症或效能而為藥物之使用	151	110	261
4	有事實足以認定藥害之產生應由藥害受害人、藥物製造業者或輸入業者醫師或其他之人負其責任	44	54	98
5	藥物不良反應未達死亡、障礙或嚴重疾病之程度	33	40	73
6	藥害救濟之請求權，自請求權人知有藥害時起，因三年間不行使而消滅	18	10	28
7	非屬藥害救濟法第3條第1款所稱因藥物不良反應致死亡、障礙或嚴重疾病之藥害	11	5	16
8	本法施行前已發見之藥害	8	5	13
9	同一原因事實已獲賠償或補償。但不含人身保險給付在內	10	2	12
10	非屬現行藥害救濟法第3條第2款所稱領有主管機關核發藥物許可證，依法製造、輸入或販賣之藥物	4	7	11
11	其他經主管機關公告之情形	4	5	9
12	退件或請求權人資格不符	2	0	2
13	因接受預防接種而受害，而得依其他法令獲得救濟	0	1	1
	總計	713	724	1437