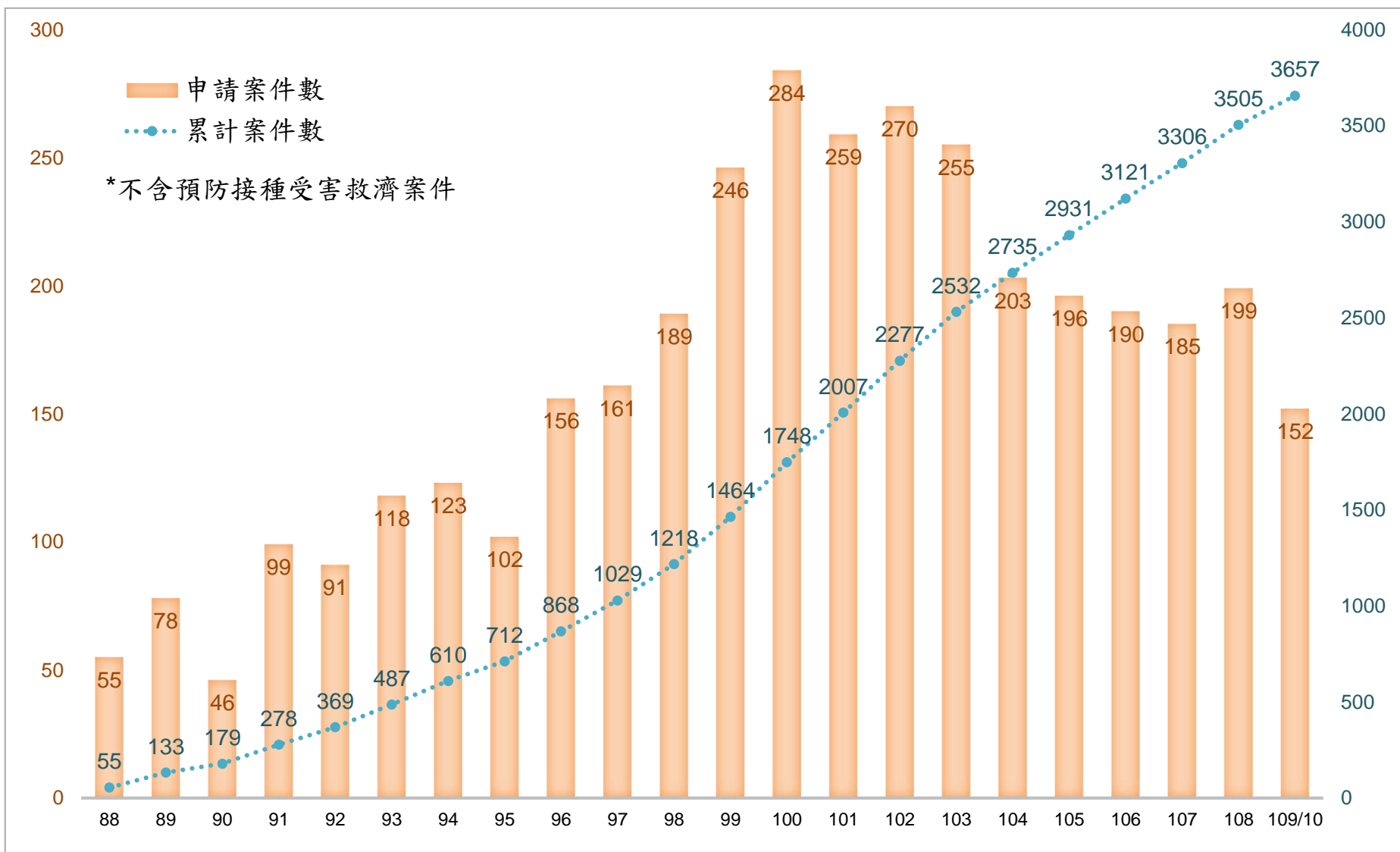


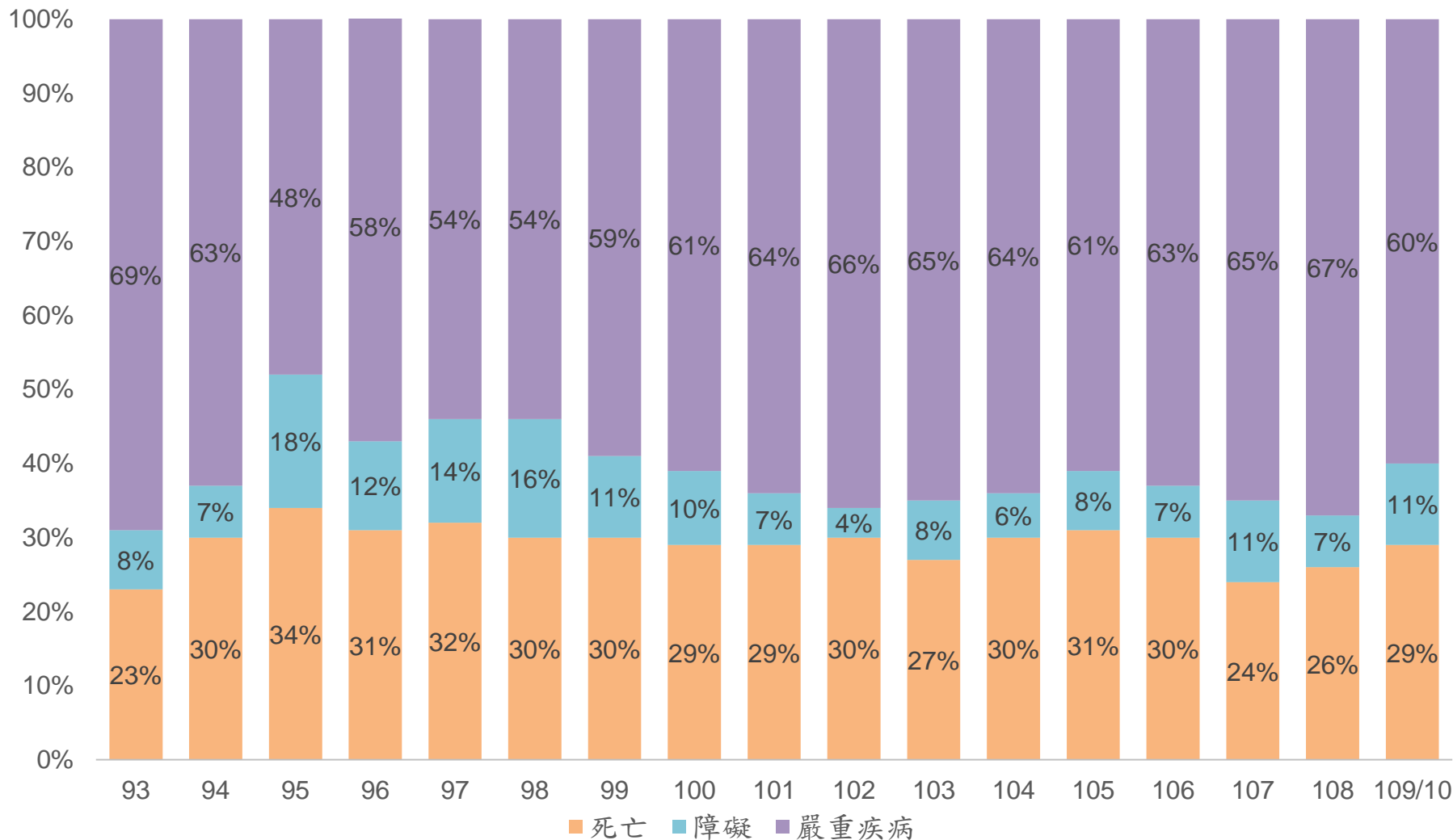
藥害救濟業務執行現況



歷年藥害救濟申請案件數統計



歷年藥害救濟受理案件申請類別統計圖



*不含預防接種受害救濟案件




歷年藥害救濟給付類別與金額統計

(1999 - 2020.10)


給付類別統計

*不含預防接種受害救濟案件



給付金額統計

*不含預防接種受害救濟案件



歷年給付類別及金額之性別差異統計

*不含預防接種受害救濟案件

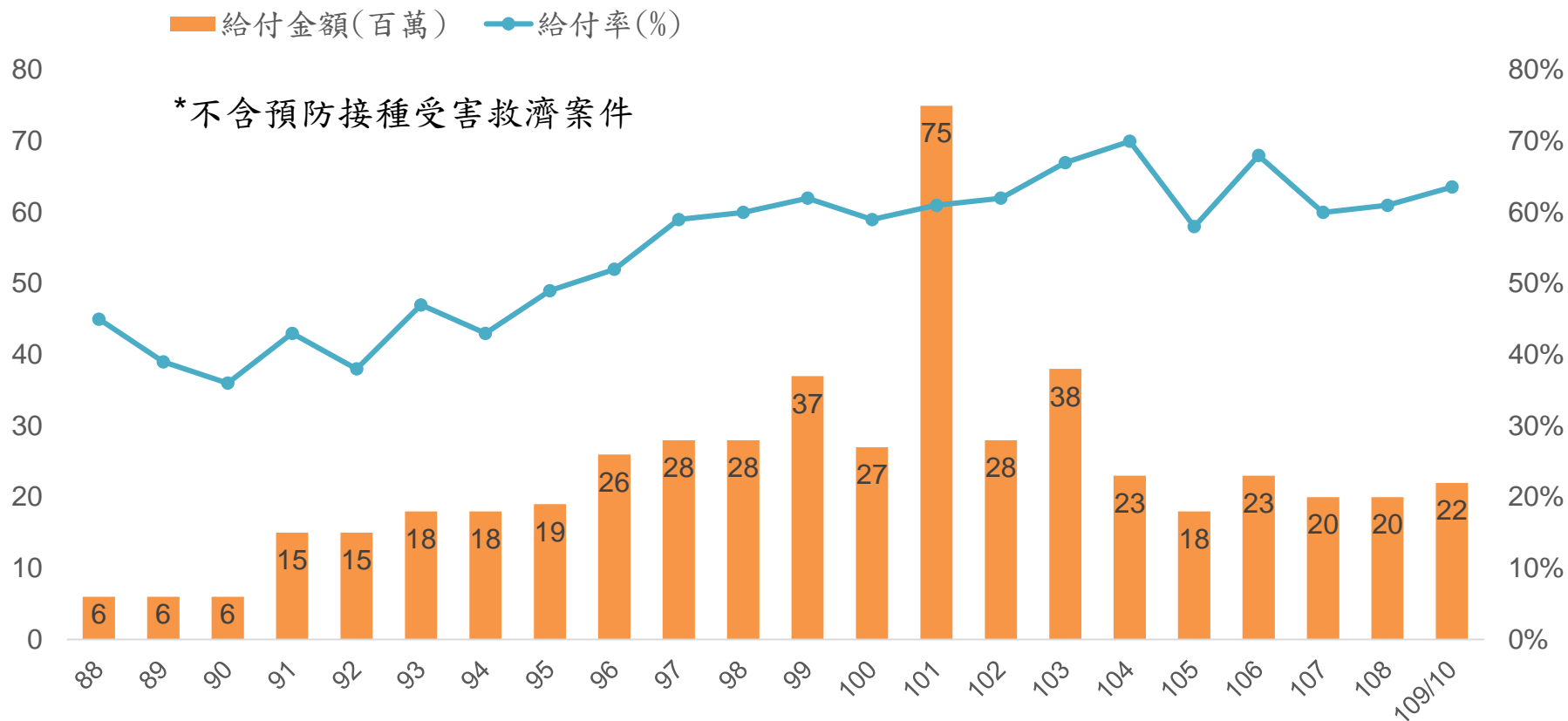
(1999-2020.10)

給付類別	性別		案件數	性別		總金額(元)
	女	男		女	男	
死亡給付	241	333	574	NT\$153,877,500	NT\$222,330,000	NT\$376,207,500
障礙給付	53	40	93	NT\$52,855,542	NT\$35,044,088	NT\$87,899,630
嚴重疾病給付	716	612	1,328	NT\$29,787,713	NT\$23,761,119	NT\$53,548,832
總計	1,010	985	1,995	NT\$236,520,755	NT\$281,135,207	NT\$517,655,962



歷年通過救濟之金額與給付率

(1999 - 2020.10)



總給付金額為\$5億1,765萬5,962元；

平均獲得救濟比率為 58.76%



藥害救濟給付案之前五大藥品不良反應統計 (1)

(1999 –2020.10)

*不含預防接種受害救濟案件

不良反應類別	性別		總計	症狀分類	小計
	女	男			
Skin and subcutaneous tissue disorders 皮膚及皮下組織疾患	696	651	1347 (67.51%)	Stevens Johnson Syndrome 史蒂文生氏-強生症候群	711
				Toxic Epidermal Necrolysis 毒性表皮壞死溶解症	243
				Drug reaction with Eosinophilia and Systemic Symptoms 藥物疹合併嗜伊紅血症及全身症狀	167
				Other 其他	226
Hepatobiliary disorders 肝膽疾患	74	105	179 (8.97%)	Hepatitis (急性)肝炎	72
				Hepatic failure (急性)肝衰竭	44
				Drug-induced liver injury 藥物性肝傷害	22
				Fulminant Hepatitis 猛爆性肝炎	19
				Other 其他	22
Immune system disorders 免疫系統疾患	71	89	160 (8.02%)	Anaphylactic shock 過敏性休克	126
				Drug hypersensitivity 藥物過敏	24
				Other 其他	10

藥害救濟給付案之前五大藥品不良反應統計 (2)

(1999 –2020.10)

*不含預防接種受害救濟案件

不良反應類別	性別		總計	藥品不良反應	小計
	女	男			
Blood and lymphatic system disorders 血液及淋巴系統疾患	57	24	81 (4.06%)	Agranulocytosis 顆粒性白血球減少症	27
				Pancytopenia 全血球減少症	19
				Thrombocytopenia 血小板減少症	10
				Neutropenia 嗜中性球減少症	8
				Leukopenia 白血球低下症	7
				Other 其他	10
				Neuroleptic malignant syndrome 抗精神病藥物惡性症候群	16
Nervous system disorders 神經系統疾患	30	32	62 (3.11%)	Hypoxic-ischaemic encephalopathy 缺氧性腦病變	5
				Encephalopathy 腦病變	4
				Status epilepticus 癲癇重積狀態	3
				Other 其他	34

藥害救濟給付案之可疑藥品前十名 (1999-2020.10)

排名	藥品成分	案例數
1	Allopurinol	267
2	Phenytoin	157
3	Carbamazepine	132
4	Rifampin/Isoniazid/Pyrazinamide (單方或複方)	129
5	Diclofenac	88
6	Co-trimoxazole	69
7	Ibuprofen	57
8	Lamotrigine	53
9	Mefenamic acid	51
10	Cefazolin	43
	Levofloxacin	43
	Amoxicillin	43



近年藥害救濟給付案之可疑藥品前十名

104-109.10—第218~313次審議會

排名	藥品成分	案例數
1	Allopuriol	63
2	Rifampin/Isoniazid/ Pyrazinamide (單方或複方)	41
3	Diclofenac	30
4	Co-trimoxazole	27
5	Piperacillin/ Tazobactam	26

排名	藥品成分	案例數
6	Phenytoin	25
7	Levofloxacin Ibuprofen	24
8	Vancomycin Sulfasalazine	22
9	Carbamazepine	19
10	Esomeprazole	18

審定結果不予救濟之理由分析

(1999-2020.10)

排名	不予救濟給付原因	性別		總計
		女	男	
1	與藥品無相關	262	289	551
2	常見且可預期之藥物不良反應	154	180	334
3	未依藥物許可證所載之適應症或效能而為藥物之使用	149	109	258
4	有事實足以認定藥害之產生應由藥害受害人、藥物製造業者或輸入業者、醫師或其他之人負其責任	43	53	96
5	藥物不良反應未達死亡、障礙或嚴重疾病之程度	32	38	70
6	藥害救濟之請求權，自請求權人知有藥害時起，因三年間不行使而消滅	18	10	28
7	非屬藥害救濟法第3條第1款所稱因藥物不良反應致死亡、障礙或嚴重疾病之藥害	11	5	16
8	本法施行前已發見之藥害	8	5	13
9	非屬現行藥害救濟法第3條第2款所稱領有主管機關核發藥物許可證，依法製造、輸入或販賣之藥物	4	7	11
9	同一原因事實已獲賠償或補償。但不含人身保險給付在內	10	1	11
10	其他經主管機關公告之情形	4	5	9
11	退件或請求權人資格不符	2	0	2
12	因接受預防接種而受害，而得依其他法令獲得救濟	0	1	1
	總計	697	703	1400