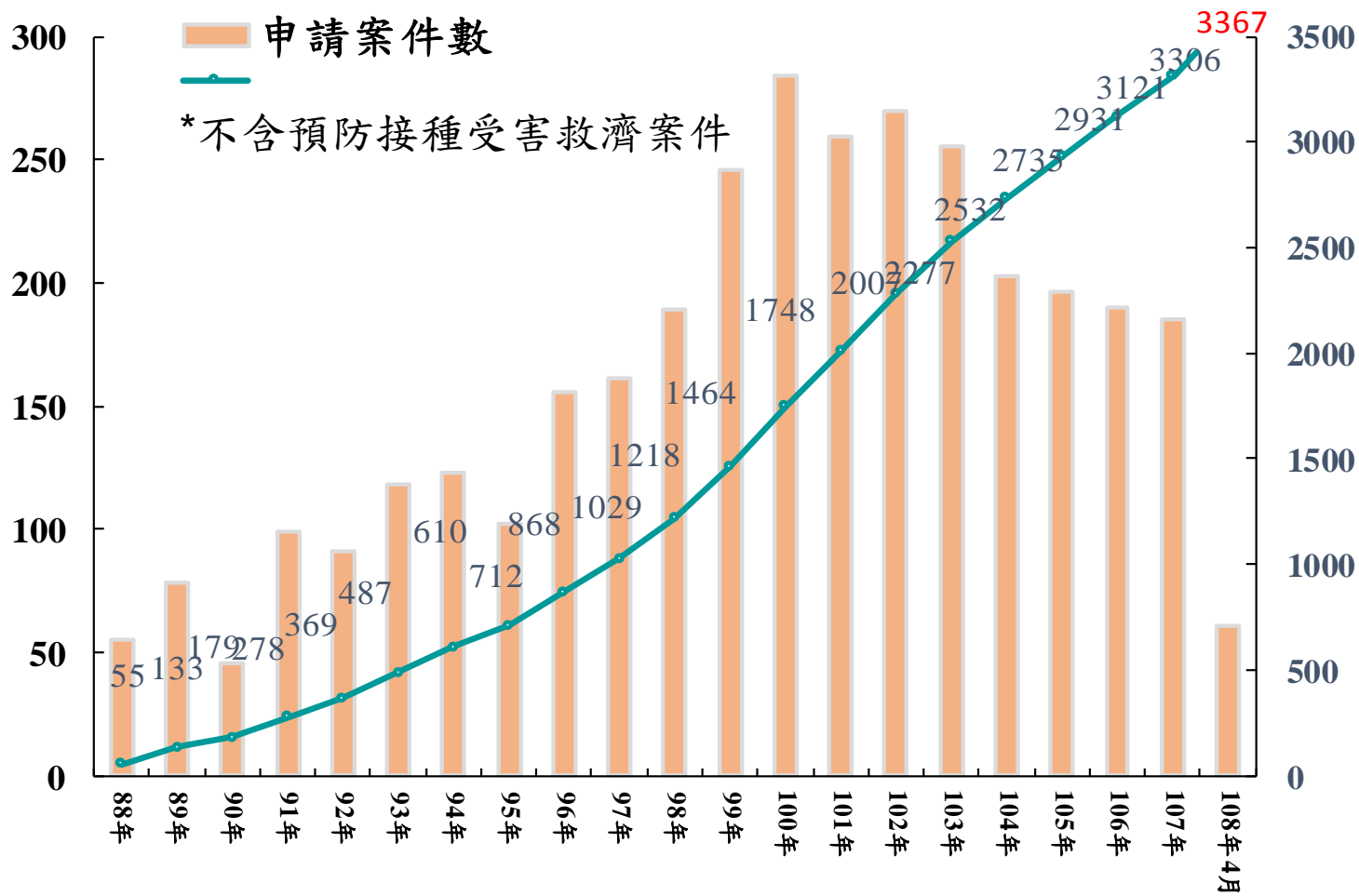


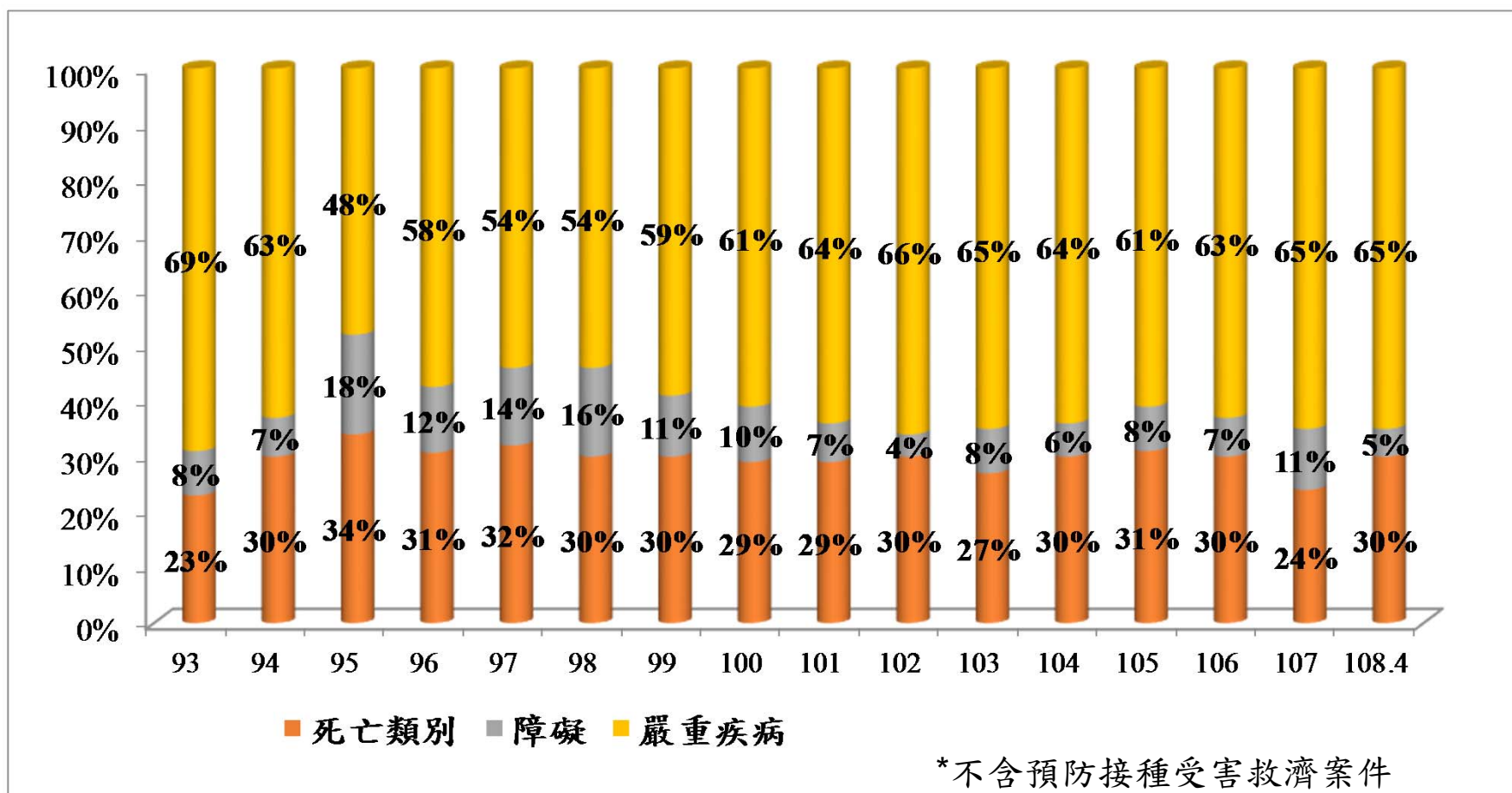
藥害救濟業務執行現況



歷年藥害救濟申請案件數統計



歷年藥害救濟受理案件申請類別統計圖

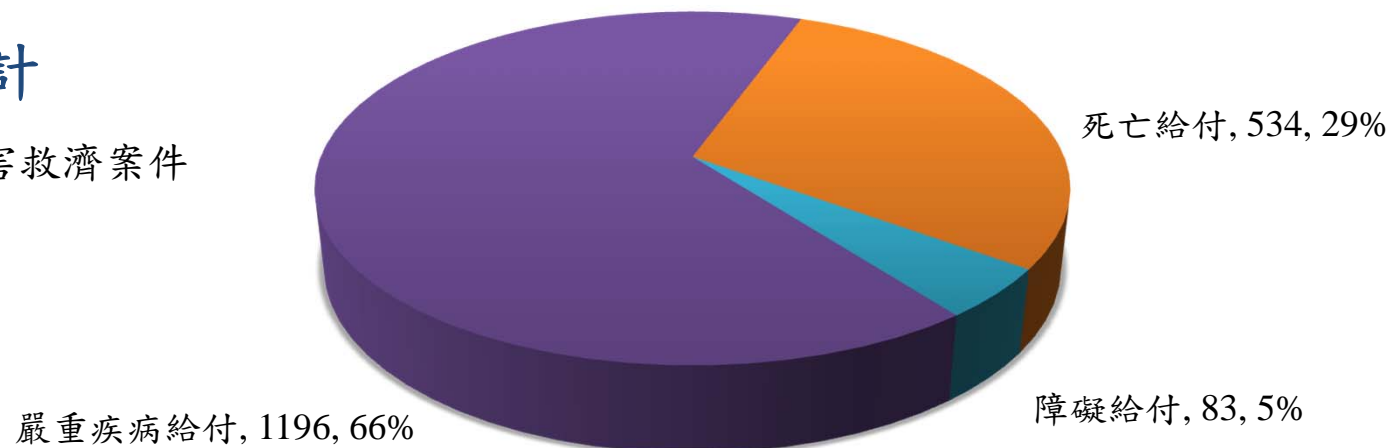


歷年藥害救濟給付類別與金額統計 (1999 - 2019.4)

給付類別統計

*不含預防接種受害救濟案件

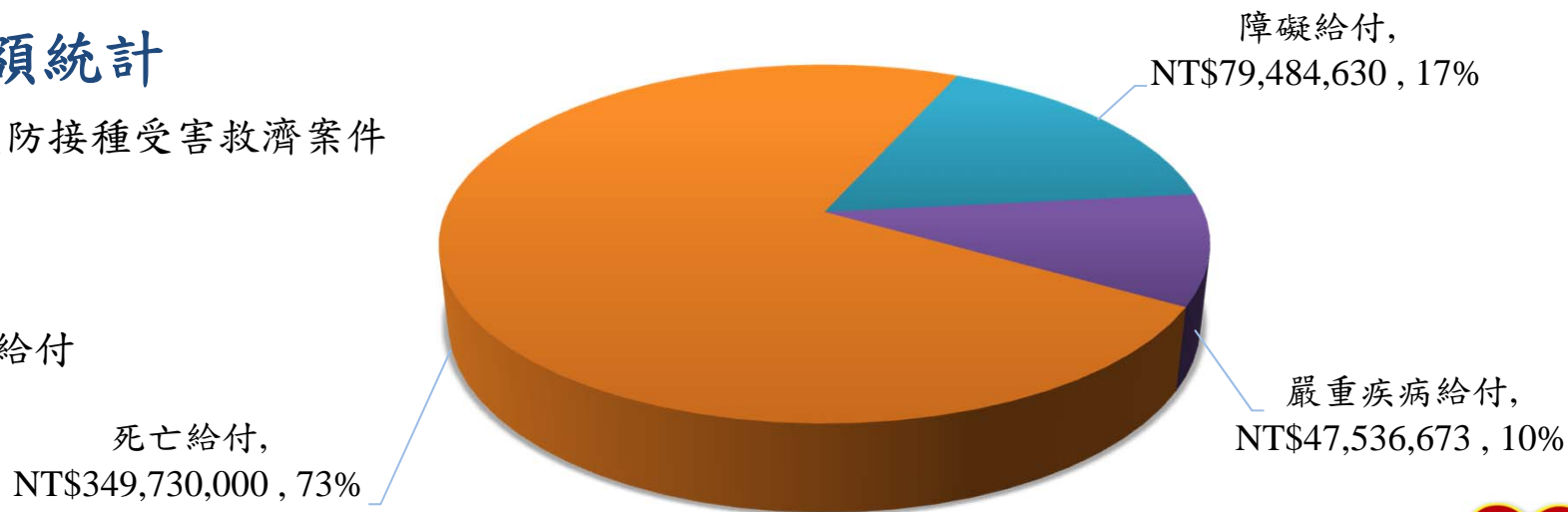
- 死亡給付
- 障礙給付
- 嚴重疾病給付



給付金額統計

*不含預防接種受害救濟案件

- 死亡給付
- 障礙給付
- 嚴重疾病給付



歷年給付類別及金額之性別差異統計

(1999 -2019.4) *不含預防接種受害救濟案件

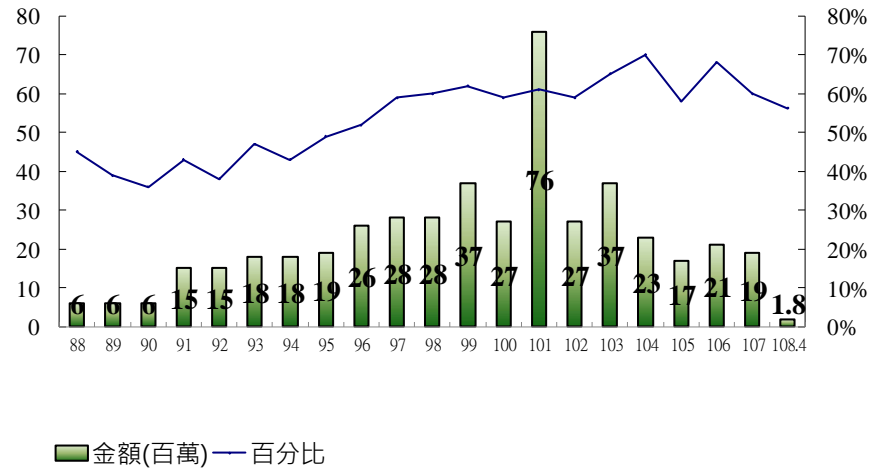
給付類別	性別		案件數	性別		總金額(元)
	女	男		女	男	
死亡給付	222	312	534	NT\$141,810,000	NT\$207,920,000	NT\$349,730,000
障礙給付	47	36	83	NT\$47,130,542	NT\$32,354,088	NT\$79,484,630
嚴重疾病給付	635	561	1196	NT\$25,877,937	NT\$21,658,736	NT\$47,536,673
總計	904	909	1813	NT\$214,818,479	NT\$261,932,824	NT\$476,751,303

第1~288次審議會



歷年通過救濟之金額與給付率

(1999-2019.4) *不含預防接種受害救濟案件



總給付金額為**\$4億7,675萬1,303元**；

平均獲得救濟比率為**58.28%**



藥害救濟給付案之前五大藥物不良反應統計 (1)

(1999-2019.4) *不含預防接種受害救濟案件

不良反應類別	性別		總計	症狀分類	小計
	女	男			
Skin and subcutaneous tissue disorders 皮膚及皮下組織疾患	623	599	1222 (67.40%)	Stevens Johnson Syndrome 史蒂文生氏-強生症候群	652
				Toxic Epidermal Necrolysis 毒性表皮壞死溶解症	216
				Drug reaction with Eosinophilia and Systemic Symptoms 藥物疹合併嗜伊紅血症及全身症狀	152
				Other 其他	202
Hepatobiliary disorders 肝膽疾患	65	97	162 (8.94%)	Hepatitis (急性)肝炎	67
				Hepatic failure (急性)肝衰竭	39
				Drug-induced liver injury 藥物性肝傷害	21
				Fulminant Hepatitis 猛爆性肝炎	16
				Other 其他	19
Immune system disorders 免疫系統疾患	60	84	144 (7.94%)	Anaphylactic shock 過敏性休克	112
				Drug hypersensitivity 藥物過敏	22
				Other 其他	10



藥害救濟給付案之前五大藥物不良反應統計 (2)

(1999-2019.4) *不含預防接種受害救濟案件

不良反應類別	性別		總計	藥物不良反應	小計
	女	男			
Blood and lymphatic system disorders 血液及淋巴系統疾患	54	21	75 (4.14%)	Agranulocytosis 顆粒性白血球減少症	27
				Pancytopenia 全血球減少症	16
				Thrombocytopenia 血小板減少症	9
				Neutropenia 嗜中性球減少症	8
				Leukopenia 白血球低下症	6
				Other 其他	9
Nervous system disorders 神經系統疾患	26	29	55 (3.03%)	Neuroleptic malignant syndrome 抗精神病藥物惡性症候群	15
				Hypoxic-ischaemic encephalopathy 缺氧性腦病變	5
				Encephalopathy 腦病變	4
				Status epilepticus 癲癇重積狀態	3
				Other 其他	28



藥害救濟給付案之可疑藥品前十名

(1999-2019.4)第1~288次審議會

排名	藥物名稱	案例數
1	Allopurinol	258
2	Phenytoin	153
3	Carbamazepine	129
4	Rifampin/Isoniazid/Pyrazinamide (單方或複方)	118
5	Diclofenac	82
6	Co-trimoxazole	61
7	Ibuprofen	50
8	Lamotrigine	48
9	Mefenamic acid	46
10	Cefazolin	40



審定結果不予救濟之理由分析

(1999 -2019.4) 第1~288次審議會

不予救濟給付原因	性別		總計
	女	男	
與藥品無相關	235	264	499
常見且可預期之藥物不良反應	134	171	305
未依藥物許可證所載之適應症或效能而為藥物之使用	146	107	253
有事實足以認定藥害之產生應由藥害受害人、藥物製造業者或輸入業者、醫師或其他之人負其責任	43	52	95
藥物不良反應未達死亡、障礙或嚴重疾病之程度	29	36	65
藥害救濟之請求權，自請求權人知有藥害時起，因三年間不行使而消滅	17	10	27
本法施行前已發見之藥害	8	5	13
非屬現行藥害救濟法第3條第2款所稱領有主管機關核發藥物許可證，依法製造、輸入或販賣之藥物	4	7	11
非屬藥害救濟法第3條第1款所稱因藥物不良反應致死亡、障礙或嚴重疾病之藥害	7	4	11
同一原因事實已獲賠償或補償。但不含人身保險給付在內	7	1	8
其他經主管機關公告之情形	4	4	8
退件或請求權人資格不符	2	0	2
因接受預防接種而受害，而得依其他法令獲得救濟	0	1	1
總計	636	662	1298

