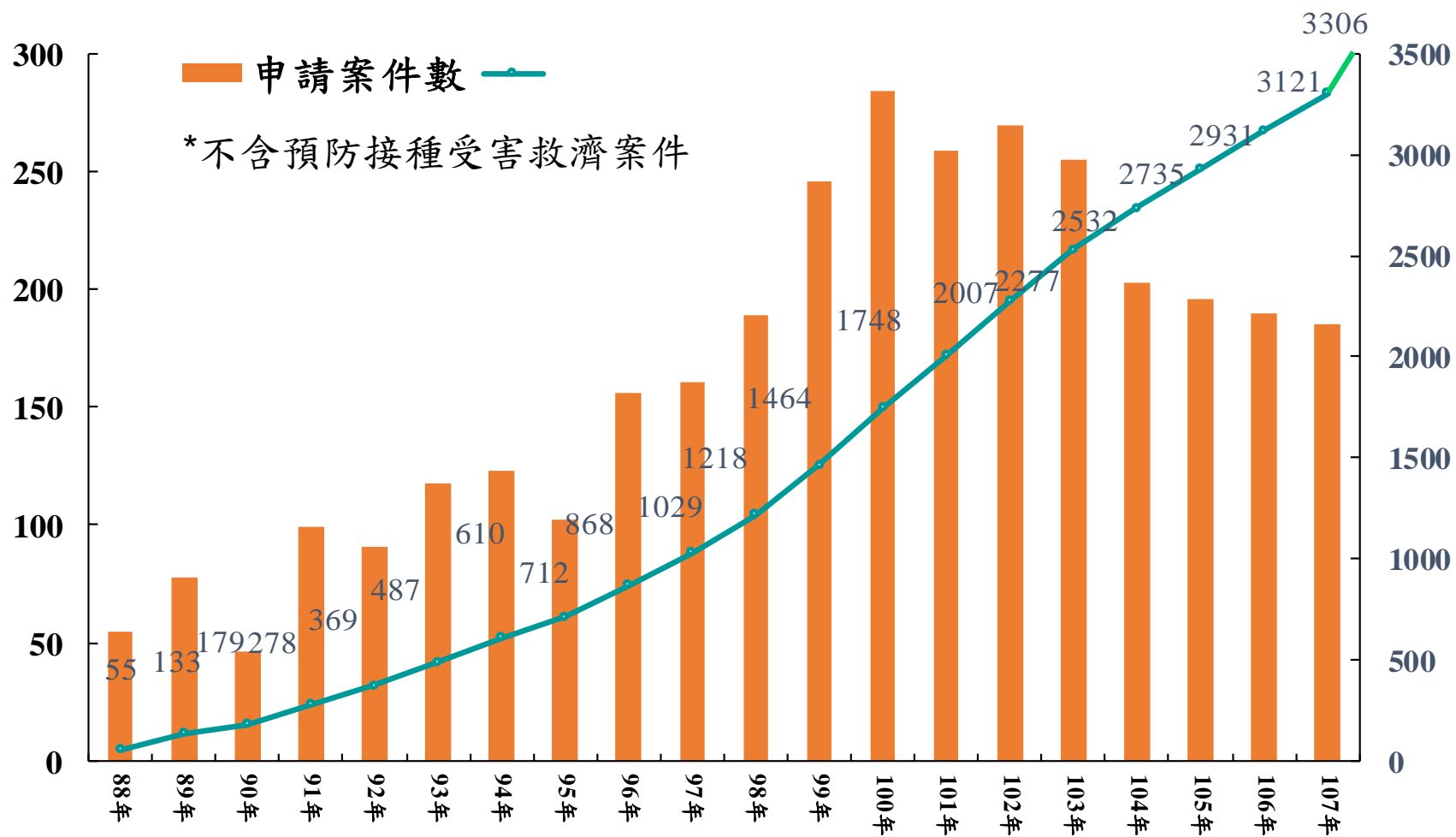


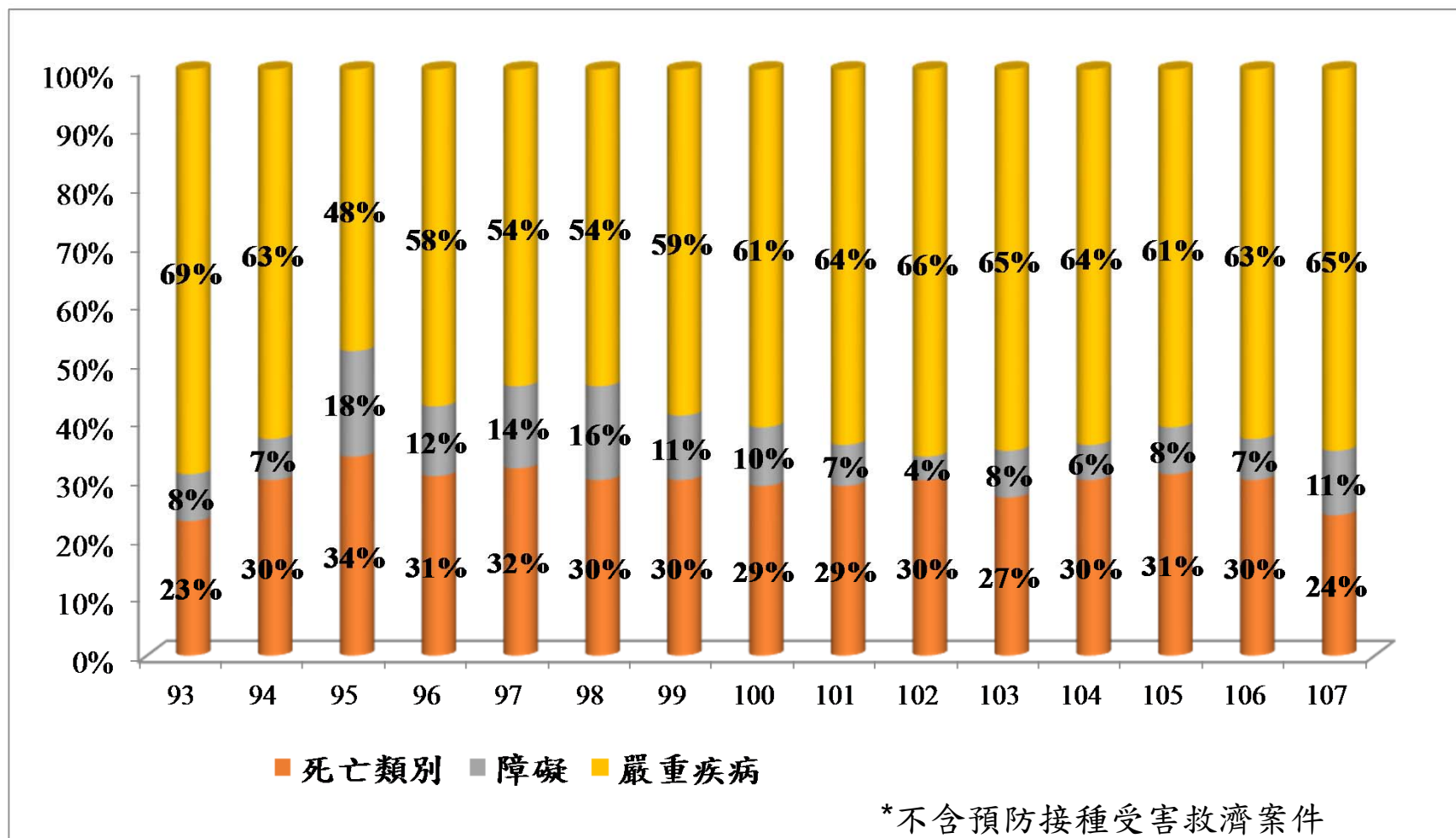
# 藥害救濟業務執行現況



# 歷年藥害救濟申請案件數統計



# 歷年藥害救濟受理案件申請類別統計圖



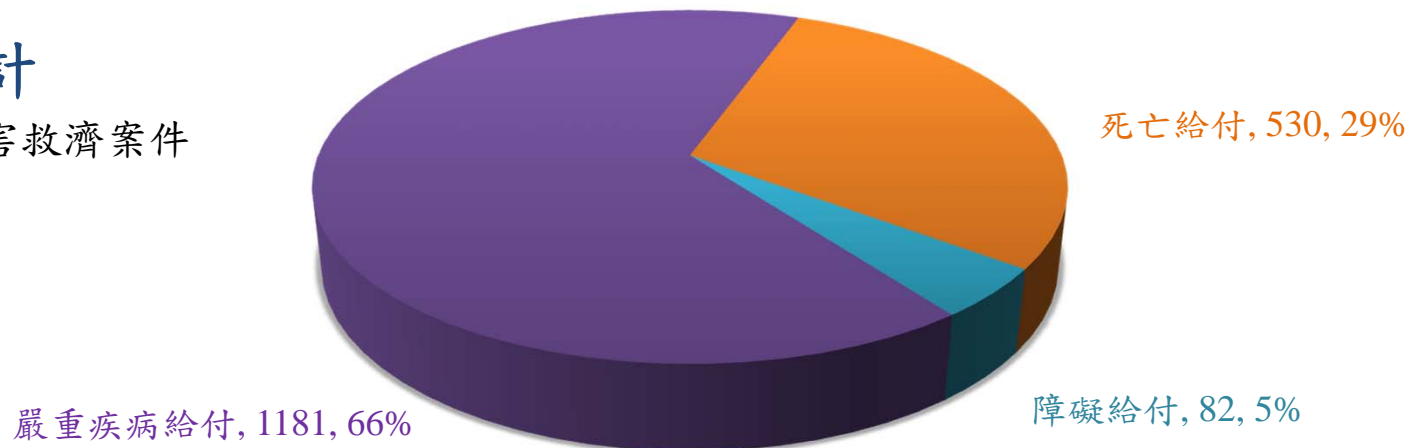
# 歷年藥害救濟給付類別與金額統計

(1999 - 2018.12)

## 給付類別統計

\*不含預防接種受害救濟案件

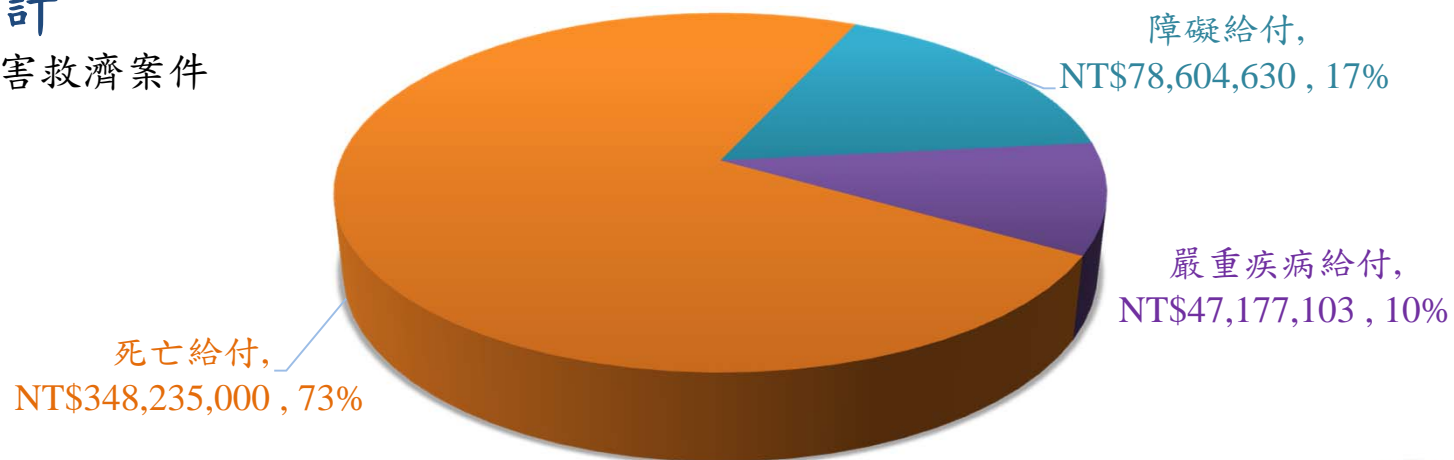
- 死亡給付
- 障礙給付
- 嚴重疾病給付



## 給付金額統計

\*不含預防接種受害救濟案件

- 死亡給付
- 障礙給付
- 嚴重疾病給付



# 歷年給付類別及金額之性別差異統計

(1999 -2018.12)

\*不含預防接種受害救濟案件

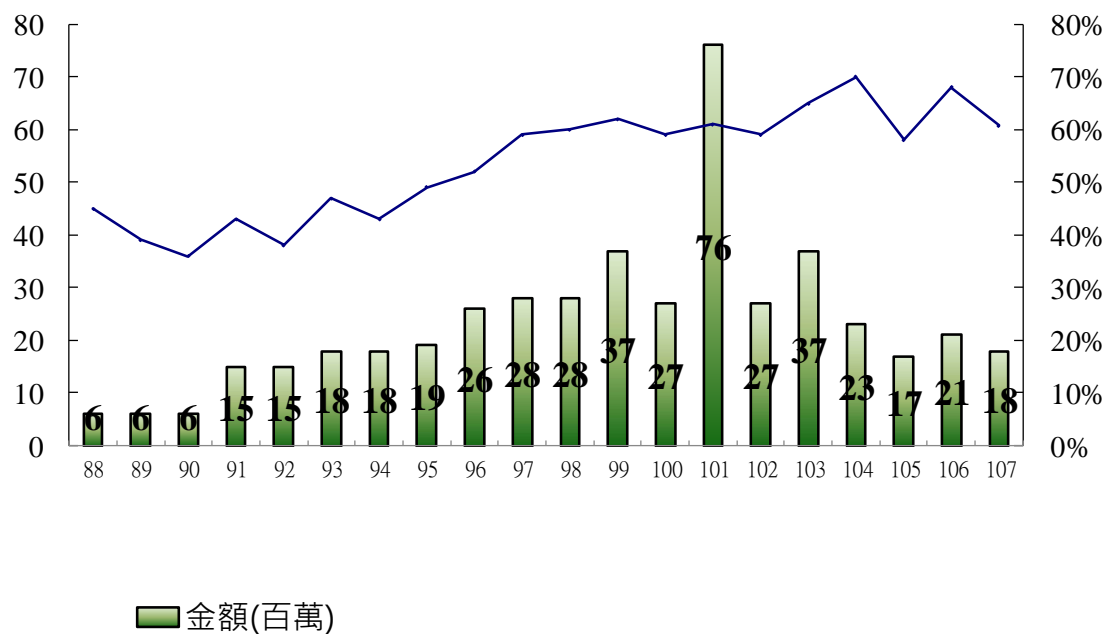
| 給付類別   | 性別  |     | 案件數  | 性別              |                 | 總金額(元)          |
|--------|-----|-----|------|-----------------|-----------------|-----------------|
|        | 女   | 男   |      | 女               | 男               |                 |
| 死亡給付   | 219 | 311 | 530  | NT\$140,775,000 | NT\$207,460,000 | NT\$348,235,000 |
| 障礙給付   | 46  | 36  | 82   | NT\$46,250,542  | NT\$32,354,088  | NT\$78,604,630  |
| 嚴重疾病給付 | 627 | 554 | 1181 | NT\$25,741,266  | NT\$21,435,837  | NT\$47,177,103  |
| 總計     | 892 | 901 | 1793 | NT\$212,766,808 | NT\$261,249,925 | NT\$474,016,733 |

第1~284次審議會



# 歷年通過救濟之金額與給付率

\*不含預防接種受害救濟案件



總給付金額為**\$4億7,401萬6,733元**；

平均獲得救濟比率為**58.33%**



# 藥害救濟給付案之前五大藥物不良反應統計 (1)

(1999-2018.12) \*不含預防接種受害救濟案件

| 不良反應類別  | 性別  |     | 總計               | 症狀分類   | 小計  |
|---|-----|-----|------------------|--|-----|
|   | 女   | 男   |                  |  |     |
| Skin and subcutaneous tissue disorders<br>皮膚及皮下組織疾患 | 615 | 593 | 1208<br>(67.37%) | Stevens Johnson Syndrome<br>史蒂文生氏-強生症候群                                  | 648 |
|   |     |     |                  | Toxic Epidermal Necrolysis<br>毒性表皮壞死溶解症                                  | 213 |
|   |     |     |                  | Drug reaction with Eosinophilia and Systemic Symptoms<br>藥物疹合併嗜伊紅血症及全身症狀 | 149 |
|   |     |     |                  | Other 其他   | 198 |
| Hepatobiliary disorders<br>肝膽疾患                     | 64  | 95  | 159<br>(8.87%)   | Hepatitis (急性)肝炎   | 66  |
|   |     |     |                  | Hepatic failure (急性)肝衰竭  | 39  |
|   |     |     |                  | Drug-induced liver injury 藥物性肝傷害   | 19  |
|   |     |     |                  | Fulminant Hepatitis 猛爆性肝炎  | 16  |
|   |     |     |                  | Other 其他   | 19  |
| Immune system disorders<br>免疫系統疾患                   | 60  | 83  | 143<br>(7.98%)   | Anaphylactic shock 過敏性休克   | 112 |
|   |     |     |                  | Drug hypersensitivity 藥物過敏   | 21  |
|   |     |     |                  | Other 其他   | 10  |



## 藥害救濟給付案之前五大藥物不良反應統計 (2)

(1999 -2018.12) \*不含預防接種受害救濟案件

| 不良反應類別  | 性別 |    | 總計            | 藥物不良反應  | 小計 |
|---|----|----|---------------|---|----|
|   | 女  | 男  |               |   |    |
| Blood and lymphatic system disorders<br>血液及淋巴系統疾患 | 54 | 21 | 75<br>(4.18%) | Agranulocytosis 顆粒性白血球減少症                     | 27 |
|   |    |    |               | Pancytopenia 全血球減少症                           | 16 |
|   |    |    |               | Thrombocytopenia 血小板減少症                       | 9  |
|   |    |    |               | Neutropenia 嗜中性球減少症                           | 8  |
|   |    |    |               | Leukopenia 白血球低下症                             | 6  |
|   |    |    |               | Other 其他                                      | 9  |
| Nervous system disorders<br>神經系統疾患                | 25 | 29 | 54<br>(3.01%) | Neuroleptic malignant syndrome<br>抗精神病藥物惡性症候群 | 15 |
|   |    |    |               | Hypoxic-ischaemic encephalopathy<br>缺氧性腦病變    | 5  |
|   |    |    |               | Encephalopathy 腦病變                            | 4  |
|   |    |    |               | Status epilepticus 癲癇重積狀態                     | 3  |
|   |    |    |               | Other 其他                                      | 27 |





# 藥害救濟給付案之可疑藥品前十名

(1999 -2018.12)第1~284次審議

| 排名 | 藥物名稱                                       | 案例數 |
|----|--|-----|
| 1  | Allopurinol                                | 257 |
| 2  | Phenytoin                                  | 153 |
| 3  | Carbamazepine                              | 128 |
| 4  | Rifampin/Isoniazid/Pyrazinamide<br>(單方或複方) | 118 |
| 5  | Diclofenac                                 | 82  |
| 6  | Co-trimoxazole                             | 60  |
| 7  | Ibuprofen                                  | 50  |
| 8  | Lamotrigine                                | 47  |
| 9  | Mefenamic acid                             | 45  |
| 10 | Cefazolin                                  | 40  |



# 審定結果不予救濟之理由分析

(1999 -2018.12)第1~284次審議會

| 不予救濟給付原因                                     | 性別  |     | 總計   |
|--|-----|-----|------|
|  | 女   | 男   |      |
| 與藥品無相關                                       | 230 | 257 | 487  |
| 常見且可預期之藥物不良反應                                | 133 | 169 | 302  |
| 未依藥物許可證所載之適應症或效能而為藥物之使用                      | 145 | 107 | 252  |
| 有事實足以認定藥害之產生應由藥害受害人、藥物製造業者或輸入業者、醫師或其他之人負其責任  | 42  | 52  | 94   |
| 藥物不良反應未達死亡、障礙或嚴重疾病之程度                        | 29  | 36  | 65   |
| 藥害救濟之請求權，自請求權人知有藥害時起，因三年間不行使而消滅              | 17  | 10  | 27   |
| 本法施行前已發見之藥害                                  | 8   | 5   | 13   |
| 非屬現行藥害救濟法第3條第2款所稱領有主管機關核發藥物許可證，依法製造、輸入或販賣之藥物 | 4   | 7   | 11   |
| 非屬藥害救濟法第3條第1款所稱因藥物不良反應致死亡、障礙或嚴重疾病之藥害         | 7   | 4   | 11   |
| 同一原因事實已獲賠償或補償。但不含人身保險給付在內                    | 7   | 1   | 8    |
| 其他經主管機關公告之情形                                 | 4   | 4   | 8    |
| 退件或請求權人資格不符                                  | 2   | 0   | 2    |
| 因接受預防接種而受害，而得依其他法令獲得救濟                       | 0   | 1   | 1    |
| 總計   | 628 | 653 | 1281 |

